



LAPORAN SURVEI KEPUASAN DOSEN

Universitas Kristen
Satya Wacana



Survei Pemahaman Dosen Terhadap Visi Misi Universitas Dan Fakultas,
Serta Visi Keilmuan Program Studi

Survei Kepuasan Dosen Terhadap Tata Pamong Dan Tata Kelola
Universitas, Fakultas Dan Program Studi

Survei Kepuasan Dosen Terhadap Pengelolaan Kerjasama

Survei Kepuasan Dosen Terhadap Pengelolaan Sumber Daya

Survei Kepuasan Dosen Terhadap Sarana Prasarana Dan Teknologi/
Sistem Informasi

Survei Kepuasan Dosen Terhadap Pengelolaan Keuangan

Survei Kepuasan Dosen Terhadap Pengelolaan Penelitian & Pengabdian
Kepada Masyarakat

Fakultas Teknologi Informasi
Fakultas Hukum
Fakultas Teologi
Fakultas Keguruan dan Ilmu Pendidikan
Fakultas Ekonomika dan Bisnis
Fakultas Biologi
Fakultas Sains dan Matematika
Fakultas Ilmu Sosial dan Ilmu Komunikasi
Fakultas Bahasa dan Seni
Fakultas Kedokteran dan Ilmu Kesehatan
Fakultas Teknik Elektronika dan Komputer
Fakultas Pertanian dan Bisnis
Fakultas Psikologi
Fakultas Interdisiplin

KATA PENGANTAR KEPALA LPM

Ungkapan syukur kita naikkan kepada Tuhan atas terlaksananya Survey Kepuasan Dosen, Tenaga Kependidikan dan Mahasiswa tahun 2024 di lingkungan UKSW. Pelaksanaan survey ini dilaksanakan pada tanggal 15 Februari 2024 sampai dengan tanggal 25 Maret 2024 dengan jumlah responden sebanyak 4.935 orang mahasiswa, 297 orang dosen, dan 275 orang tenaga kependidikan. Tujuan dilaksanakannya survei kepuasan ini antara lain: 1) Memenuhi tahapan evaluasi dalam siklus penjaminan mutu internal, PPEPP; 2) Memperoleh feedback dari dosen, mahasiswa dan tenaga kependidikan terkait aspek-aspek yang berhubungan dengan pengelolaan dan aktivitas dosen, tenaga kependidikan dan mahasiswa di UKSW dalam rangka meningkatkan mutu secara berkelanjutan; 3) Mengumpulkan data untuk pemenuhan kebutuhan akreditasi program studi dan perguruan tinggi; serta 4) Melakukan evaluasi secara rutin berdasarkan pendapat dari dosen, mahasiswa dan tenaga kependidikan.

Adapun yang menjadi aspek dalam survei kepuasan dosen ini meliputi pemahaman dosen terhadap visi misi universitas dan fakultas serta visi keilmuan program studi, pemahaman dosen terhadap tata pamong dan tata Kelola universitas, fakultas dan program studi, pemahaman dosen terhadap pengelolaan Kerjasama, pemahaman dosen terhadap pengelolaan sumber daya manusia, kepuasan dosen terhadap sarana prasarana dan teknologi sistem informasi, pemahaman dosen terhadap pengelolaan keuangan, kepuasan dosen terhadap pengelolaan penelitian dan pengabdian kepada Masyarakat. Beberapa aspek yang disurvei untuk tenaga kependidikan meliputi pemahaman tenaga kependidikan mengenai visi misi universitas, tata pamong dan tata Kelola universitas, pengelolaan sumber daya manusia, sarana prasarana dan teknologi sistem informasi, dan pengelolaan keuangan. Sementara itu aspek yang disurvei terhadap mahasiswa meliputi pemahaman mahasiswa terhadap visi misi universitas, fakultas dan visi misi keilmuan program studi, kepuasan terhadap layanan kemahasiswaan, kepuasan terhadap sarana prasarana dan teknologi sistem informasi, dan kepuasan terhadap proses pembelajaran. Survey kepuasan menjadi bagian evaluasi yang dapat digunakan sebagai umpan balik bagi pimpinan Universitas dalam rangka peningkatan layanan dan manajemen untuk penyusunan program kerja sesuai dengan Rencana Operasional dan Rencana Strategis UKSW.

Harapan kami, hasil dari survei kepuasan ini dapat digunakan sebagai upaya untuk meningkatkan pelayanan terhadap pengguna dan sebagai salah satu dasar untuk pengambilan Keputusan dalam meningkatkan mutu UKSW. Terimakasih, Tuhan memberkati kita semua.

Salatiga, 15 Mei 2024

Dr. Adita Sutresno, S.Si., M.Sc.
Kepala Lembaga Penjaminan Mutu UKSW

DAFTAR ISI

HALAMAN SAMPUL DEPAN LAPORAN SURVEY KEPUASAN DOSEN	1
KATA PENGANTAR KEPALA LPM	2
DAFTAR ISI	3
HALAMAN PENGESAHAN LAPORAN.....	7
PENDAHULUAN.....	8
TUJUAN SURVEI	8
DASAR PELAKSANAAN SURVEI.....	8
METODE SURVEI	9
INSTRUMEN SURVEI.....	10
UJI VALIDITAS DAN RELIABILITAS INSTRUMEN SURVEI	16
HASIL SURVEI.....	22
G1. HASIL SURVEI TINGKAT UNIVERSITAS.....	22
G2. HASIL SURVEI TINGKAT FAKULTAS	32
G2.1. FAKULTAS KEGURUAN DAN ILMU PENDIDIKAN	32
G2.1. HASIL SURVEI FAKULTAS KEGURUAN DAN ILMU PENDIDIKAN.....	32
G2.2. HASIL SURVEI PROGRAM STUDI PROFESI PENDIDIKAN PROFESI GURU.....	41
G2.3. HASIL SURVEI PROGRAM STUDI S1 BIMBINGAN DAN KONSELING	51
G2.4. HASIL SURVEI PROGRAM STUDI S1 PENDIDIKAN EKONOMI.....	60
G2.5. HASIL SURVEI PROGRAM STUDI S1 PENDIDIKAN ANAK USIA DINI	70
G2.6. HASIL SURVEI PROGRAM STUDI S1 PENDIDIKAN GURU SEKOLAH DASAR	79
G2.7. HASIL SURVEI PROGRAM STUDI S1 PENDIDIKAN MATEMATIKA.....	88
G2.8 HASIL SURVEI PROGRAM STUDI S1 PENDIDIKAN PANCASILA DAN KEWARGANEGARAAN.....	98
G2.9. HASIL SURVEI PROGRAM STUDI S1 PENDIDIKAN SEJARAH	107
G2.10. HASIL SURVEI PROGRAM STUDI S2 ADMINISTRASI PENDIDIKAN	117
G2.2. FAKULTAS EKONOMIKA DAN BISNIS.....	127
G2.2.1 HASIL SURVEI FAKULTAS EKONOMIKA DAN BISNIS.....	127
G2.2.2 HASIL SURVEI PROGRAM STUDI S1 AKUNTANSI	136
G2.2.3 HASIL SURVEI PROGRAM STUDI S1 ILMU EKONOMI	146
G2.2.4 HASIL SURVEI PROGRAM STUDI S1 MANAJEMEN	155
G2.2.5 HASIL SURVEI PROGRAM STUDI S2 AKUNTANSI	164
G2.2.6 HASIL SURVEI PROGRAM STUDI S2 MANAJEMEN	174
G2.2.7 HASIL SURVEI PROGRAM STUDI S3 MANAJEMEN	183
G2.2.8 HASIL SURVEI PROGRAM STUDI S3 ILMU AKUNTANSI.....	193
G2.3. FAKULTAS KEDOKTERAN DAN ILMU KESEHATAN	203

G2.3.1. HASIL SURVEI FAKULTAS KEDOKTERAN DAN ILMU KESEHATAN	203
G2.3.2. HASIL SURVEI PROGRAM STUDI S1 GIZI	212
G2.3.3. HASIL SURVEI PROGRAM STUDI S1 ILMU KEPERAWATAN	222
G2.3.4. HASIL SURVEI PROGRAM STUDI S1 PENDIDIKAN JASMANI, KESEHTAN & REKREASI	231
G2.3.5. HASIL SURVEI PROGRAM STUDI S1 TEKNOLOGI PANGAN	241
G2.3.6. HASIL SURVEI PROGRAM STUDI S1 KEDOKTERAN	250
G2.4. FAKULTAS ILMU SOSIAL DAN ILMU KOMUNIKASI	260
G2.4.1. HASIL SURVEI FAKULTAS ILMU SOSIAL DAN ILMU KOMUNIKASI	260
G2.4.2. HASIL SURVEI PROGRAM STUDI S1 HUBUNGAN INTERNASIONAL	269
G2.4.3. HASIL SURVEI PROGRAM STUDI S1 ILMU KOMUNIKASI	279
G2.4.4. HASIL SURVEI PROGRAM STUDI S1 SOSIOLOGI	288
G2.5. FAKULTAS SAINS DAN MATEMATIKA	298
G2.5.1. HASIL SURVEI FAKULTAS SAINS DAN MATEMATIKA	298
G2.5.2 HASIL SURVEI PROGRAM STUDI S1 FISIKA	307
G2.5.3 HASIL SURVEI PROGRAM STUDI S1 KIMIA.....	317
G2.5.4 HASIL SURVEI PROGRAM STUDI S1 MATEMATIKA.....	326
G2.5.5 HASIL SURVEI PROGRAM STUDI S1 PENDIDIKAN FISIKA.....	336
G2.5.6 HASIL SURVEI PROGRAM STUDI S2 SAINS DATA	345
G2.6. FAKULTAS BIOLOGI.....	355
G2.6.1. HASIL SURVEI FAKULTAS BIOLOGI.....	355
G2.6.2. HASIL SURVEI PROGRAM STUDI S1 BIOLOGI	364
G2.6.3. HASIL SURVEI PROGRAM STUDI S1 PENDIDIKAN BIOLOGI	374
G2.6.4. HASIL SURVEI PROGRAM STUDI S2 BIOLOGI	383
G2.7. FAKULTAS BAHASA DAN SENI	393
G2.7.1. HASIL SURVEI FAKULTAS BAHASA DAN SENI.....	393
G2.7.2. HASIL SURVEI PROGRAM STUDI S1 PENDIDIKAN BAHASA INGGRIS	402
G2.7.3. HASIL SURVEI PROGRAM STUDI S1 SASTRA INGGRIS	412
G2.7.4. HASIL SURVEI PROGRAM STUDI S1 SENI MUSIK.....	421
G2.7.5. HASIL SURVEI PROGRAM STUDI S2 PENDIDIKAN BAHASA INGGRIS	431
G2.8. FAKULTAS PSIKOLOGI	441
G2.8.1. HASIL SURVEI FAKULTAS PSIKOLOGI	441
G2.8.2. HASIL SURVEI PROGRAM STUDI S1 PSIKOLOGI.....	450
G2.8.3. HASIL SURVEI PROGRAM STUDI S2 PSIKOLOGI.....	460
G2.9. FAKULTAS PERTANIAN	470
G2.9.1. HASIL SURVEI FAKULTAS PERTANIAN.....	470
G2.9.2. HASIL SURVEI PROGRAM STUDI S1 AGRIBISNIS	479

G2.9.3. HASIL SURVEI PROGRAM STUDI S1 AGROTEKNOLOGI	489
G2.9.4. HASIL SURVEI PROGRAM STUDI S2 ILMU PERTANIAN	498
G2.10. FAKULTAS TEKNOLOGI INFORMASI	508
G2.10.1. HASIL SURVEI FAKULTAS TEKNOLOGI INFORMASI	508
G2.10.2. HASIL SURVEI PROGRAM STUDI D3 TEKNIK INFORMATIKA	517
G2.10.3. HASIL SURVEI PROGRAM STUDI D3 SISTEM INFORMASI AKUNTANSI	527
G2.10.4. HASIL SURVEI PROGRAM STUDI S1 BISNIS DIGITAL	536
G2.10.5. HASIL SURVEI PROGRAM STUDI S1 DESAIN KOMUNIKASI VISUAL	545
G2.10.6. HASIL SURVEI PROGRAM STUDI S1 HUBUNGAN MASYARAKAT	554
G2.10.7. HASIL SURVEI PROGRAM STUDI S1 PENDIDIKAN TEKNIK INFORMATIKA & KOMPUTER	563
G2.10.8. HASIL SURVEI PROGRAM STUDI S1 PERPUSTAKAAN DAN SAINS INFORMASI	572
G2.10.9. HASIL SURVEI PROGRAM STUDI S1 SISTEM INFORMASI	581
G2.10.10. HASIL SURVEI PROGRAM STUDI S1 TEKNIK INFORMATIKA	590
G2.10.11. HASIL SURVEI PROGRAM STUDI S2 SISTEM INFORMASI	599
G2.10.12. HASIL SURVEI PROGRAM STUDI S3 ILMU KOMPUTER	609
G2.11. FAKULTAS TEKNIK ELEKTRO DAN KOMPUTER	619
G2.11.1. HASIL SURVEI FAKULTAS TEKNIK ELEKTRO DAN KOMPUTER	619
G2.11.2. HASIL SURVEI PROGRAM STUDI S1 TEKNIK ELEKTRO	628
G2.11.3. HASIL SURVEI PROGRAM STUDI S1 TEKNIK KOMPUTER	638
G2.12. FAKULTAS HUKUM	647
G2.12.1. HASIL SURVEI FAKULTAS HUKUM	647
G2.12.2. HASIL SURVEI PROGRAM STUDI S1 HUKUM	656
G2.12.3. HASIL SURVEI PROGRAM STUDI S2 ILMU HUKUM	666
G2.13. FAKULTAS TEOLOGI	676
G2.13.1. HASIL SURVEI FAKULTAS TEOLOGI	676
G2.13.2. HASIL SURVEI PROGRAM STUDI S1 ILMU TEOLOGI	685
G2.13.3. HASIL SURVEI PROGRAM STUDI S2 SOSIOLOGI AGAMA	695
G2.13.4. HASIL SURVEI PROGRAM STUDI S3 SOSIOLOGI AGAMA	704
G2.14 FAKULTAS INTERDISIPLIN	714
G2.14.1. HASIL SURVEI FAKULTAS INTERDISIPLIN	714
G2.14.2. HASIL SURVEI PROGRAM STUDI D4 DESTINASI PARIWISATA	723
G2.14.3. HASIL SURVEI PROGRAM STUDI S3 STUDI PEMBANGUNAN	733
G2.14.4. HASIL SURVEI PROGRAM STUDI S2 STUDI PEMBANGUNAN	742
PENUTUP	752
LAMPIRAN	752
LAMPIRAN 1. DATA SURVEI	752

LAMPIRAN 2. FORMULIR TINDAK LANJUT HASIL SURVEI FAKULTAS DAN PROGRAM STUDI	806
LAMPIRAN 3. REKAP KRITIK DAN SARAN DOSEN	807

HALAMAN PENGESAHAN LAPORAN

<p align="center">LEMBAR PENGESAHAN LAPORAN SURVEI KEPUASAN DOSEN UNIVERSITAS KRISTEN SATYA WACANA TAHUN 2024</p>				
TAHAPAN	NAMA PELAKSANA	JABATAN	TANGGAL	TANDA TANGAN
Penyusun	Willibroodus Buyung Setiaji, S.E.	Staf LPM	25 Juli 2024	
Pemeriksaan	Arthik Davianti, SE., M.Si, Ph.D.	Direktur PMP	25 Juli 2024	
	Ners Rosiana Eva Rayanti, S.Kep., MSN.	Direktur PM2P	25 Juli 2024	
	Dr. Adita Sutresno, S.Si., M.Sc.	Kepala LPM	25 Juli 2024	
Pengesahan	Prof. Dr. Intiyas Utami, S.E., M.Si., Ak., CA., CMA., QIA., C.Fra.	Rektor UKSW	25 Juli 2024	

G2.5. FAKULTAS SAINS DAN MATEMATIKA

G2.5.1. Hasil Survei Fakultas Sains Dan Matematika

Survei 1. Hasil Survei Pemahaman Dosen Terhadap Visi Misi Universitas Dan Fakultas, Serta Visi Keilmuan Program Studi

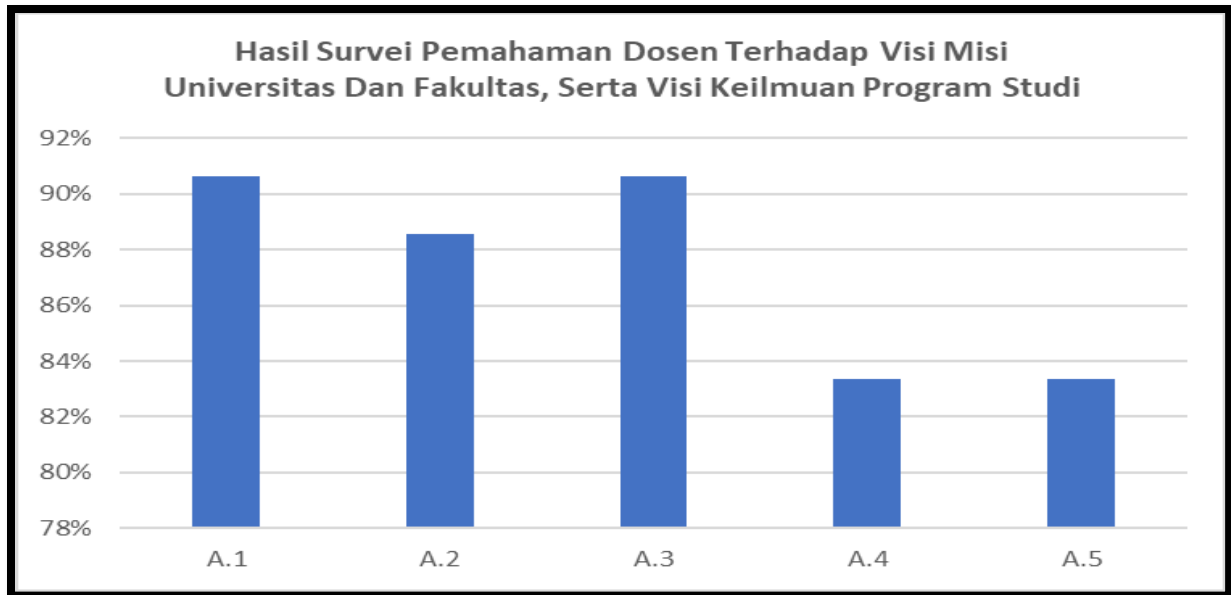
Responden Survei

Jumlah Responden	
Jumlah Responden Laki-laki	13
Jumlah Responden Perempuan	11
Total Responden	24
Total Jumlah Dosen	28
Persentase Jumlah Responden	85.71%

Hasil Survei

Hasil Survei Pemahaman Dosen Terhadap Visi Misi Universitas Dan Fakultas, Serta Visi Keilmuan Program Studi

NO	INDIKATOR	Hasil Survei
A.1	Kemudahan mendapatkan informasi tentang visi misi universitas dan fakultas, serta visi keilmuan program studi, baik melalui media elektronik, media cetak, maupun forum-forum pertemuan.	91%
A.2	Kemudahan memahami visi misi universitas dan fakultas, serta visi keilmuan program studi.	89%
A.3	Keinginan saya untuk mewujudkan visi misi universitas dan fakultas, serta visi keilmuan program studi dalam kehidupan di kampus dan masyarakat.	91%
A.4	Kemampuan saya untuk mewujudkan visi misi universitas dan fakultas, serta visi keilmuan program studi dalam kehidupan di kampus dan masyarakat.	83%
A.5	Kemudahan mengimplementasikan nilai-nilai satya wacana untuk mewujudkan visi misi universitas dan fakultas, serta visi keilmuan program studi	83%
Tingkat Kepuasan Dosen Terhadap Visi Misi		87%



Simpulan

Berdasarkan hasil survei yang telah dilakukan di lingkungan Fakultas Sains dan Matematika UKSW, maka dapat disimpulkan bahwa Tingkat Pemahaman Dosen terhadap Visi Misi Universitas dan Fakultas, Serta Visi Keilmuan Program Studi mencapai 87%. Indikator dengan capaian tertinggi sebesar 91% yaitu: A1 dan A3. Indikator dengan capaian terendah sebesar 83% yaitu: A4 dan A5.

Survei 2. Hasil Survei Kepuasan Dosen Terhadap Tata Pamong Dan Tata Kelola Universitas, Fakultas Dan Program Studi

Responden Survei

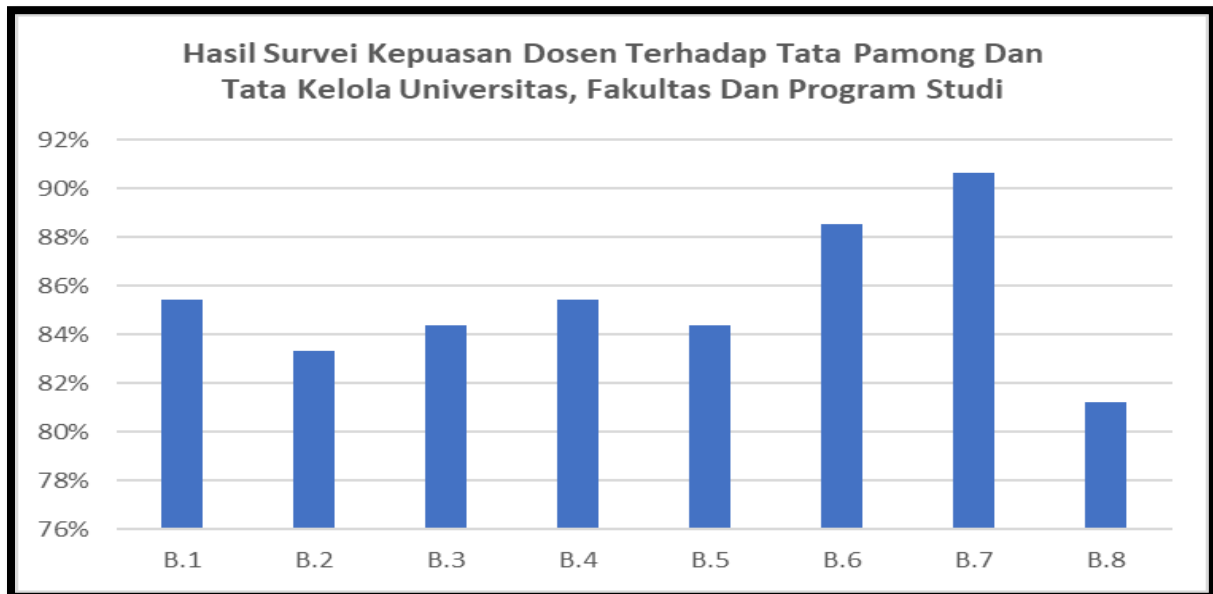
Jumlah Responden	
Jumlah Responden Laki-laki	13
Jumlah Responden Perempuan	11
Total Responden	24
Total Jumlah Dosen	28
Persentase Jumlah Responden	85.71%

Hasil Survei

Hasil Survei Kepuasan Dosen Terhadap Tata Pamong Dan Tata Kelola Universitas, Fakultas Dan Program Studi

NO	INDIKATOR	Hasil Survei
B.1	Kemampuan universitas, fakultas dan program studi dalam merencanakan program jangka panjang, jangka menengah dan jangka pendek.	85%
B.2	Kemampuan universitas, fakultas dan program studi dalam melaksanakan program jangka panjang, jangka menengah dan jangka pendek.	83%

B.3	Kemampuan universitas, fakultas dan program studi dalam mengawasi, mengendalikan dan mengevaluasi hasil pelaksanaan program jangka panjang, jangka menengah dan jangka pendek.	84%
B.4	Kemampuan dan upaya-upaya yang sudah dilakukan universitas, fakultas dan program studi dalam mewujudkan kredibilitas lembaga.	85%
B.5	Kemampuan dan upaya-upaya yang sudah dilakukan universitas, fakultas dan program studi dalam mewujudkan transparansi lembaga.	84%
B.6	Kemampuan dan upaya-upaya yang sudah dilakukan universitas, fakultas dan program studi dalam mewujudkan akuntabilitas lembaga.	89%
B.7	Kemampuan dan upaya-upaya yang sudah dilakukan universitas, fakultas dan program studi dalam mewujudkan lembaga yang bertanggungjawab.	91%
B.8	Kemampuan dan upaya-upaya yang sudah dilakukan universitas, fakultas dan program studi dalam mewujudkan keadilan di semua aspek pengelolaan lembaga.	81%
Tingkat Kepuasan Dosen Terhadap Tata Pamong Dan Tata Kelola		85%



Simpulan

Berdasarkan hasil survei yang telah dilakukan di lingkungan Fakultas Sains dan Matematika UKSW, maka dapat disimpulkan bahwa Tingkat kepuasan Dosen terhadap Tata pamong dan Tata Kelola Universitas, Fakultas dan Program Studi mencapai 85%. Indikator dengan capaian tertinggi sebesar 91% yaitu B6. Indikator dengan capaian terendah sebesar 81% yaitu: B8.

Survei 3. Hasil Survei Kepuasan Dosen Terhadap Pengelolaan Kerjasama

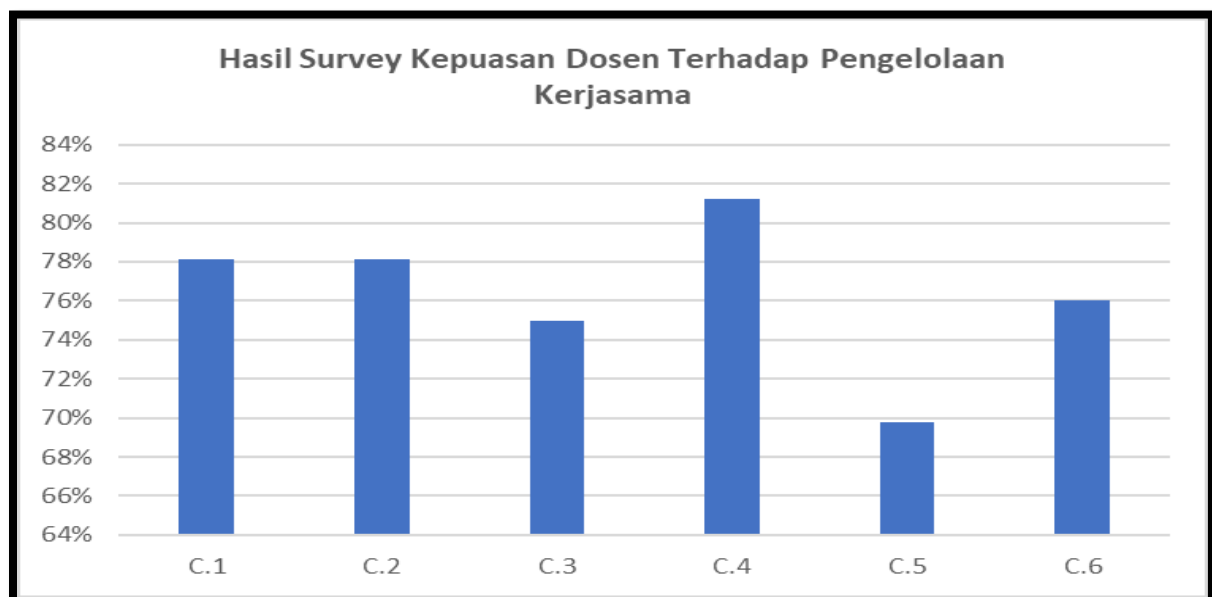
Responden Survei

Jumlah Responden	
Jumlah Responden Laki-laki	13
Jumlah Responden Perempuan	11
Total Responden	24
Total Jumlah Dosen	28
Persentase Jumlah Responden	85.71%

Hasil Survei

Hasil Survey Kepuasan Dosen Terhadap Pengelolaan Kerjasama

NO	INDIKATOR	Hasil Survei
C.1	Kemudahan mendapat informasi tentang kebijakan, standar, prosedur dan panduan terkait kerjasama kelembagaan.	78%
C.2	Kemudahan menyusun dokumen kerjasama (PKS/ MoU/ MoA/ IA).	78%
C.3	Kejelasan rencana bidang kerjasama universitas dan fakultas.	75%
C.4	Kemudahan melakukan kegiatan bersama mitra kerjasama.	81%
C.5	Keterlaksanaan monitoring dan evaluasi kerjasama dengan mitra, serta tindak lanjutnya.	70%
C.6	Kecukupan sumber daya (dana, fasilitas, kebijakan) yang disediakan UKSW untuk pelaksanaan kegiatan bersama mitra kerjasama.	76%
TINGKAT KEPUASAN DOSEN TERHADAP PENGELOLAAN KERJASAMA		76%



Simpulan

Berdasarkan hasil survei yang telah dilakukan di lingkungan Fakultas Sains dan Matematika UKSW, maka dapat disimpulkan bahwa Tingkat kepuasan Dosen terhadap Pengelolaan Kerjasama mencapai 76%. Indikator dengan capaian tertinggi sebesar 81% yaitu C4. Indikator dengan capaian terendah sebesar 70% yaitu C5.

Survei 4. Hasil Survei Kepuasan Dosen Terhadap Pengelolaan Sumber Daya Manusia

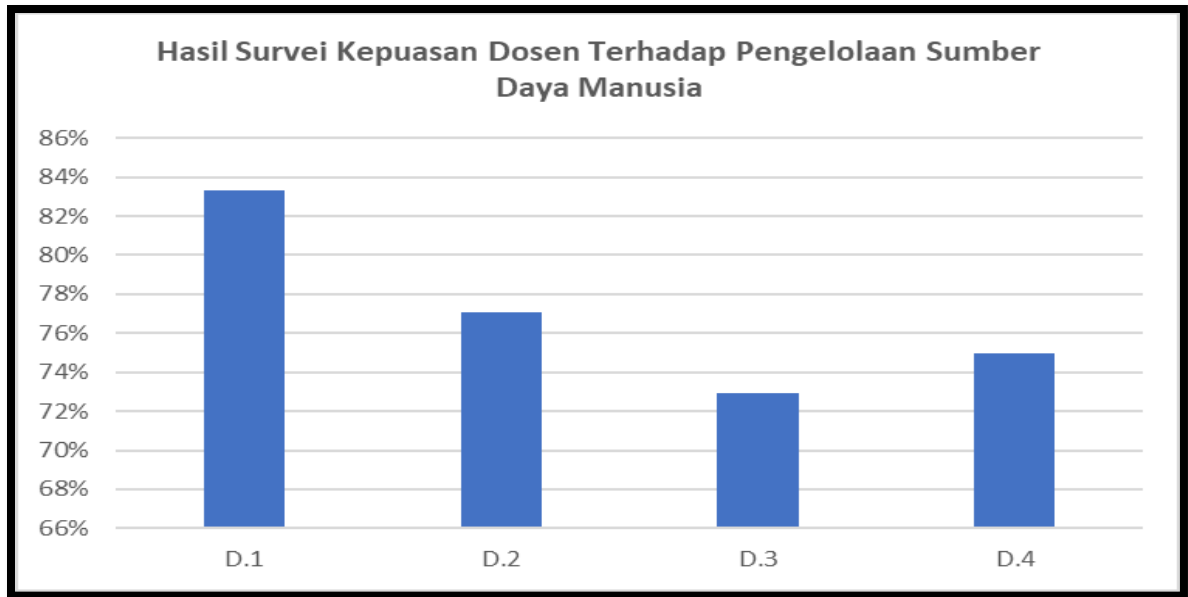
Responden Survei

Jumlah Responden	
Jumlah Responden Laki-laki	13
Jumlah Responden Perempuan	11
Total Responden	24
Total Jumlah Dosen	28
Persentase Jumlah Responden	85.71%

Hasil Survei

Hasil Survei Kepuasan Dosen Terhadap Pengelolaan Sumber Daya Manusia

NO	INDIKATOR	Hasil Survei
D.1	Ketersediaan dan keterlaksanaan (implementasi) rencana pengembangan SDM, kebijakan, standar, dan prosedur pengelolaan SDM.	83%
D.2	Ketersediaan dan keterlaksanaan (implementasi) sistem rekrutmen, seleksi, penempatan, orientasi, pengembangan dan penyiapan SDM menghadapi masa purna tugas.	77%
D.3	Ketersediaan dan keterlaksanaan kebijakan promosi, mutasi dan demosi yang jelas.	73%
D.4	Ketersediaan sistem <i>reward and punishment</i> dan keterlaksanaannya.	75%
TINGKAT KEPUASAN DOSEN TERHADAP PENGELOLAAN SUMBER DAYA MANUSIA		77%



Simpulan

Berdasarkan hasil survei yang telah dilakukan di lingkungan Fakultas Sains dan Matematika UKSW, maka dapat disimpulkan bahwa Tingkat kepuasan Dosen terhadap Pengelolaan Sumber Daya Manusia mencapai 77%. Indikator dengan capaian tertinggi sebesar 83% yaitu D1. Indikator dengan capaian terendah sebesar 73% yaitu D3.

Survei 5. Hasil Survei Kepuasan Dosen terhadap Sarana Prasarana dan Teknologi / Sistem Informasi

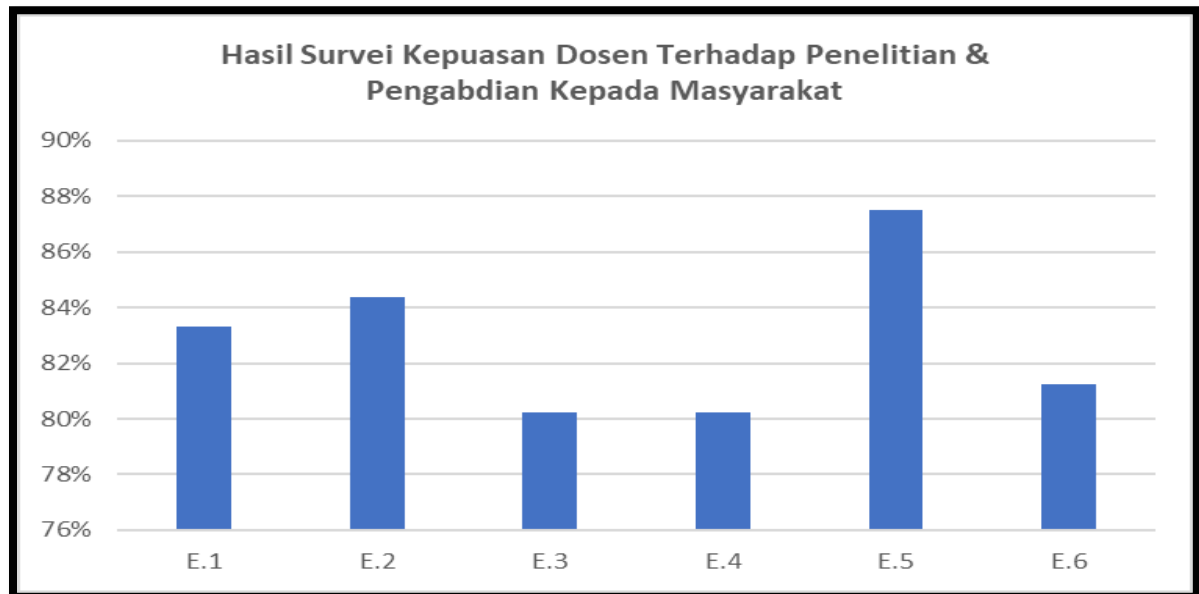
Responden Survey

Jumlah Responden	
Jumlah Responden Laki-laki	13
Jumlah Responden Perempuan	11
Total Responden	24
Total Jumlah Dosen	28
Persentase Jumlah Responden	85.71%

Hasil Survei

Hasil Survei Kepuasan Dosen terhadap Sarana Prasarana dan Teknologi / Sistem Informasi

NO	INDIKATOR	Hasil Survei
E.1	Kesesuaian rencana pengembangan sarana prasarana, teknologi dan sistem informasi dengan perkembangan ipteks dan kebutuhan mahasiswa pada bidang Tridarma dan penunjang.	83%
E.2	Kesesuaian sarana prasarana, teknologi dan sistem informasi yang sudah ada dengan perkembangan ipteks dan kebutuhan mahasiswa pada bidang Tridarma dan penunjang.	84%
E.3	Kecukupan sarana prasarana, teknologi dan sistem informasi bagi mahasiswa dalam melaksanakan Tridarma dan kegiatan lainnya.	80%
E.4	Kemutakhiran sarana prasarana, teknologi dan sistem informasi bagi mahasiswa dalam melaksanakan Tridarma dan kegiatan lainnya.	80%
E.5	Kemudahan mengakses dan menggunakan sarana prasarana, teknologi dan sistem informasi bagi mahasiswa dalam melaksanakan Tridarma dan kegiatan lainnya.	88%
E.6	Kecepatan dan ketepatan dalam pengadaan, pemeliharaan dan pengelolaan sarana prasarana, teknologi dan sistem informasi bagi mahasiswa.	81%
TINGKAT KEPUASAN DOSEN TERHADAP SARANA PRASARANA		83%



Simpulan

Berdasarkan hasil survei yang telah dilakukan di lingkungan Fakultas Sains dan Matematika UKSW, maka dapat disimpulkan bahwa Tingkat kepuasan Dosen terhadap Sarana Prasarana dan Teknologi / Sistem Informasi mencapai 83%. Indikator dengan capaian tertinggi sebesar 88% yaitu: E5. Indikator dengan capaian terendah sebesar 80% yaitu E3 dan E4.

Survei 6. Hasil Survei Kepuasan Dosen Terhadap Pengelolaan Keuangan

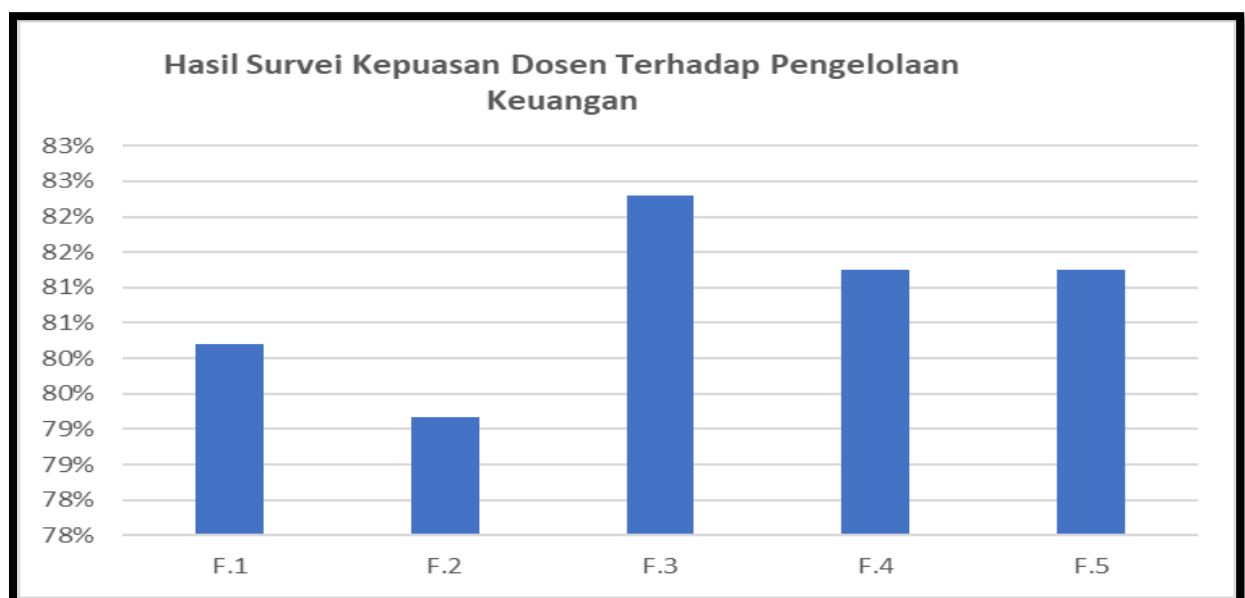
Responden Survei

Jumlah Responden	
Jumlah Responden Laki-laki	13
Jumlah Responden Perempuan	11
Total Responden	24
Total Jumlah Dosen	28
Persentase Jumlah Responden	85.71%

Hasil Survei

Hasil Survei Kepuasan Dosen Terhadap Pengelolaan Keuangan

NO	INDIKATOR	Hasil Survei
F.1	Ketersediaan dan keterlaksanaan (implementasi) kebijakan formal dan prosedur yang jelas tentang pengaturan perencanaan, realisasi dan pertanggungjawaban keuangan.	80%
F.2	Keterlaksanaan dan realisasi perencanaan keuangan yang baik dan terbuka untuk menjamin keterlaksanaan pembelajaran, penelitian, pengabdian kepada masyarakat dan kegiatan-kegiatan penunjang lainnya.	79%
F.3	Keterlaksanaan pertanggungjawaban dan pelaporan anggaran yang tertib untuk menjamin akuntabilitas keuangan.	82%
F.4	Keterlaksanaan dan realisasi rencana investasi untuk menjamin keterlaksanaan pembelajaran, penelitian, pengabdian kepada masyarakat dan kegiatan-kegiatan penunjang lainnya.	81%
F.5	Ketersediaan dan kemudahan penggunaan sistem informasi keuangan dan akuntansi di UKSW.	81%
TINGKAT KEPUASAN DOSEN TERHADAP PENGELOLAAN KEUANGAN		81%



Simpulan

Berdasarkan hasil survei yang telah dilakukan di lingkungan Fakultas Sains dan Matematika UKSW, maka dapat disimpulkan bahwa Tingkat kepuasan Dosen terhadap pengelolaan keuangan mencapai 81%. Indikator dengan capaian tertinggi sebesar 82% yaitu F3. Indikator dengan capaian terendah sebesar 79% yaitu F2.

Survei 7. Hasil Survei Kepuasan Dosen Terhadap Pengelolaan Penelitian dan Pengabdian Kepada Masyarakat

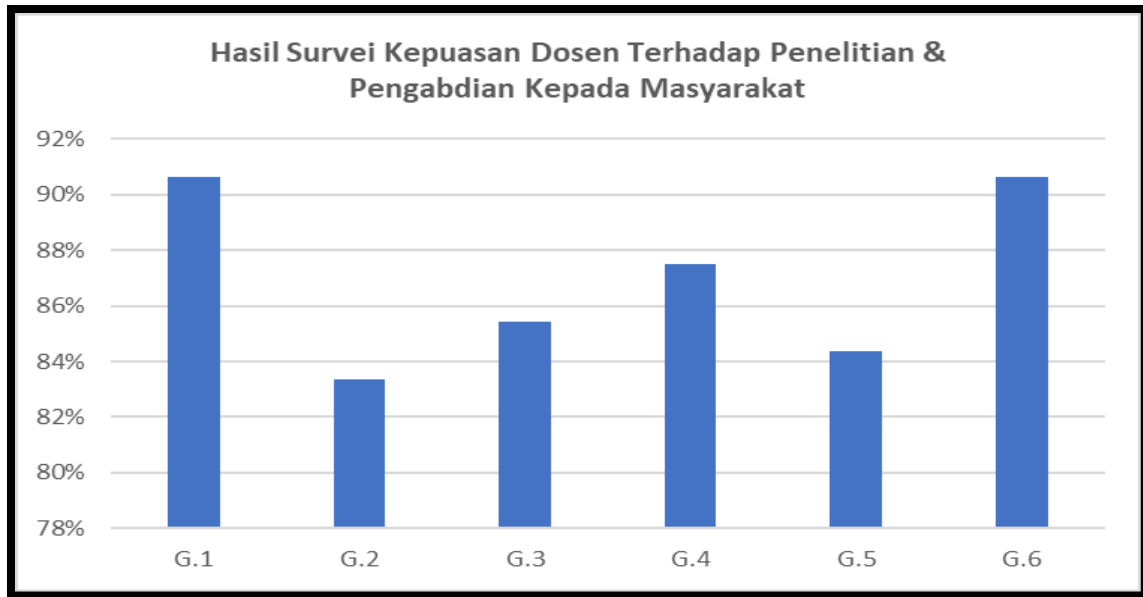
Responden Survei

Jumlah Responden	
Jumlah Responden Laki-laki	13
Jumlah Responden Perempuan	11
Total Responden	24
Total Jumlah Dosen	28
Persentase Jumlah Responden	85.71%

Hasil Survei

Hasil Survei Kepuasan Dosen Terhadap Pengelolaan Penelitian dan Pengabdian Kepada Masyarakat

NO	INDIKATOR	Hasil Survei
G.1	Kemudahan mendapatkan layanan dari Kantor Direktorat Riset dan Pengabdian Masyarakat dan Koordinator Riset, Inovasi dan Kewirausahaan sebagai unit pengelola penelitian dan pengabdian kepada masyarakat.	91%
G.2	Ketersediaan dan keterlaksanaan rencana strategis/ peta jalan/ roadmap penelitian dan pengabdian kepada masyarakat di level fakultas dan universitas.	83%
G.3	Kelengkapan kebijakan, standar, prosedur, dan panduan pelaksanaan penelitian dan pengabdian kepada masyarakat.	85%
G.4	Keterlaksanaan program peningkatan kompetensi peneliti dan pelaksana pengabdian kepada masyarakat yang dilaksanakan aras fakultas dan universitas.	88%
G.5	Ketersediaan dan kemutakhiran sarana prasarana dan sistem informasi untuk meningkatkan kinerja penelitian dan pengabdian kepada masyarakat.	84%
G.6	Ketersediaan dan keterlaksanaan kebijakan pemberian insentif publikasi hasil penelitian dan pengabdian kepada masyarakat yang layak.	91%
TINGKAT KEPUASAN DOSEN TERHADAP PENGELOLAAN PENELITIAN & PENGABDIAN KEPADA MASYARAKAT		87%



Simpulan

Berdasarkan hasil survei yang telah dilakukan di lingkungan Fakultas Sains dan Matematika UKSW, maka dapat disimpulkan bahwa Tingkat kepuasan Dosen terhadap pengelolaan penelitian dan pengabdian kepada Masyarakat mencapai 87%. Indikator dengan capaian tertinggi sebesar 91% yaitu G1 dan G6. Indikator dengan capaian terendah sebesar 83% yaitu G2.

G2.5.2 Hasil Survei Program Studi S1 Fisika

Survei 1. Hasil Survei Pemahaman Dosen Terhadap Visi Misi Universitas Dan Fakultas, Serta Visi Keilmuan Program Studi

Responden Survei

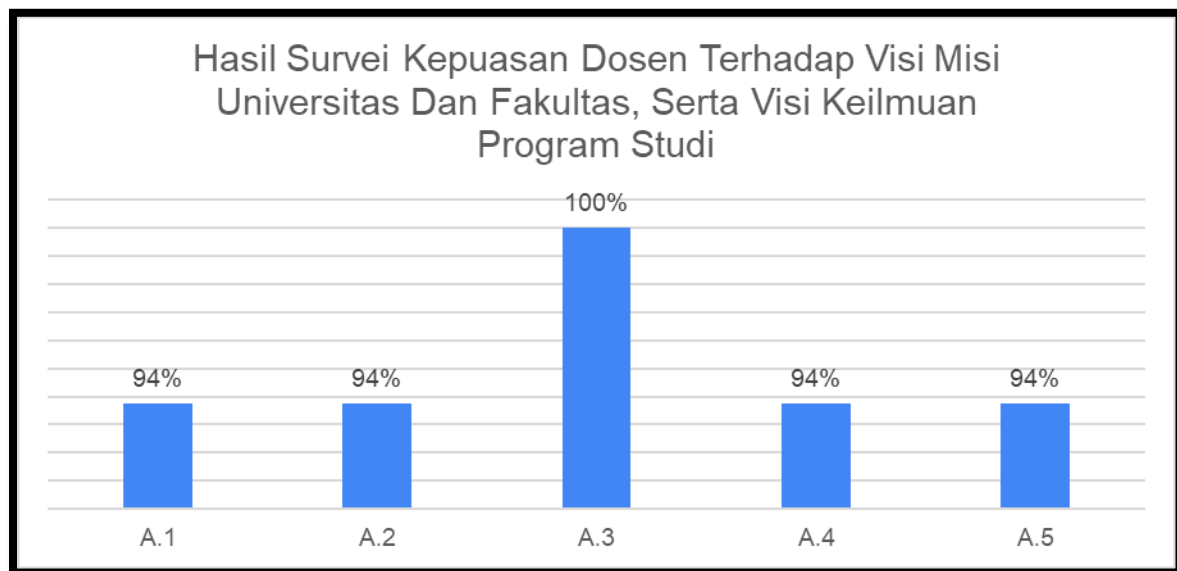
Jumlah Responden	
Jumlah Responden Laki-laki	4
Jumlah Responden Perempuan	0
Total Responden	4
Total Jumlah Dosen	5
Persentase Jumlah Responden	80.00%

Hasil Survei

Hasil Survei Pemahaman Dosen Terhadap Visi Misi Universitas Dan Fakultas, Serta Visi Keilmuan Program Studi

NO	INDIKATOR	Hasil Survei
A.1	Kemudahan mendapatkan informasi tentang visi misi universitas dan fakultas, serta visi keilmuan program studi, baik melalui media elektronik, media cetak, maupun forum-forum pertemuan.	94%

A.2	Kemudahan memahami visi misi universitas dan fakultas, serta visi keilmuan program studi.	94%
A.3	Keinginan saya untuk mewujudkan visi misi universitas dan fakultas, serta visi keilmuan program studi dalam kehidupan di kampus dan masyarakat.	100%
A.4	Kemampuan saya untuk mewujudkan visi misi universitas dan fakultas, serta visi keilmuan program studi dalam kehidupan di kampus dan masyarakat.	94%
A.5	Kemudahan mengimplementasikan nilai-nilai satya wacana untuk mewujudkan visi misi universitas dan fakultas, serta visi keilmuan program studi	94%
Tingkat Kepuasan Dosen Terhadap Visi Misi		95%



Simpulan

Berdasarkan hasil survei yang telah dilakukan di lingkungan Program Studi S1 Fisika, Fakultas Sains dan Matematika UKSW, maka dapat disimpulkan bahwa Tingkat Pemahaman Dosen terhadap Visi Misi Universitas dan Fakultas, Serta Visi Keilmuan Program Studi mencapai 95%. Indikator dengan capaian tertinggi sebesar 100% yaitu: A3. Indikator dengan capaian terendah sebesar 94% yaitu: A1, A2, A4 dan A5.

Survei 2. Hasil Survei Kepuasan Dosen Terhadap Tata Pamong Dan Tata Kelola Universitas, Fakultas Dan Program Studi

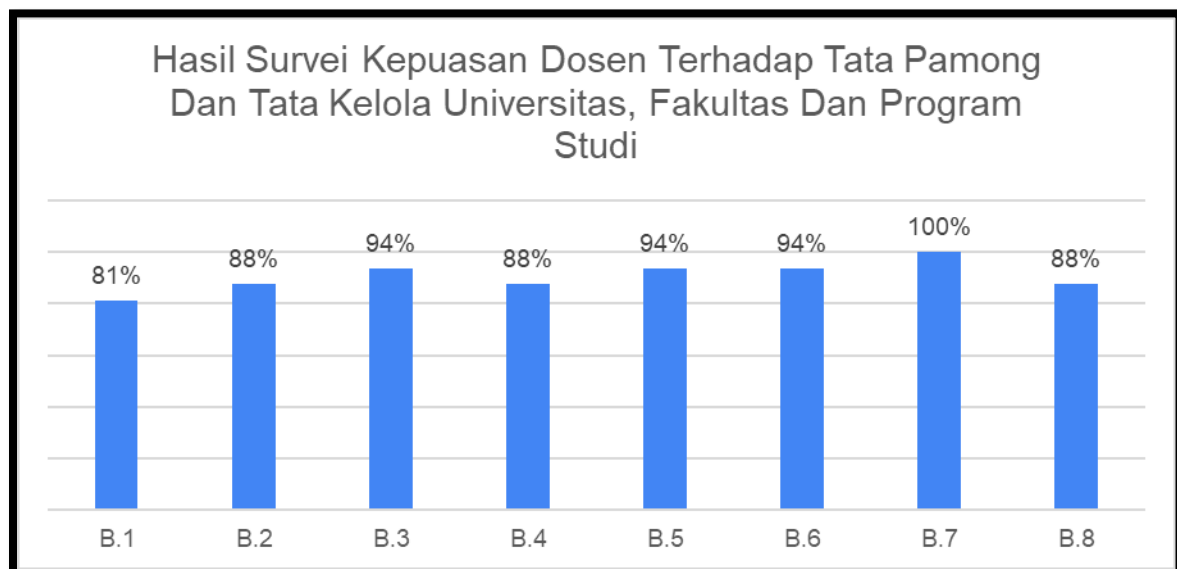
Responden Survei

Jumlah Responden	
Jumlah Responden Laki-laki	4
Jumlah Responden Perempuan	0
Total Responden	4
Total Jumlah Dosen	5
Persentase Jumlah Responden	80.00%

Hasil Survei

Hasil Survei Kepuasan Dosen Terhadap Tata Pamong Dan Tata Kelola Universitas, Fakultas Dan Program Studi

NO	INDIKATOR	Hasil Survei
B.1	Kemampuan universitas, fakultas dan program studi dalam merencanakan program jangka panjang, jangka menengah dan jangka pendek.	81%
B.2	Kemampuan universitas, fakultas dan program studi dalam melaksanakan program jangka panjang, jangka menengah dan jangka pendek.	88%
B.3	Kemampuan universitas, fakultas dan program studi dalam mengawasi, mengendalikan dan mengevaluasi hasil pelaksanaan program jangka panjang, jangka menengah dan jangka pendek.	94%
B.4	Kemampuan dan upaya-upaya yang sudah dilakukan universitas, fakultas dan program studi dalam mewujudkan kredibilitas lembaga.	88%
B.5	Kemampuan dan upaya-upaya yang sudah dilakukan universitas, fakultas dan program studi dalam mewujudkan transparansi lembaga.	94%
B.6	Kemampuan dan upaya-upaya yang sudah dilakukan universitas, fakultas dan program studi dalam mewujudkan akuntabilitas lembaga.	94%
B.7	Kemampuan dan upaya-upaya yang sudah dilakukan universitas, fakultas dan program studi dalam mewujudkan lembaga yang bertanggungjawab.	100%
B.8	Kemampuan dan upaya-upaya yang sudah dilakukan universitas, fakultas dan program studi dalam mewujudkan keadilan di semua aspek pengelolaan lembaga.	88%
Tingkat Kepuasan Dosen Terhadap Tata Pamong Dan Tata Kelola		91%



Simpulan

Berdasarkan hasil survei yang telah dilakukan di lingkungan Program Studi S1 Fisika, Fakultas Sains dan Matematika UKSW, maka dapat disimpulkan bahwa Tingkat kepuasan Dosen terhadap Tata pamong dan Tata Kelola Universitas, Fakultas dan Program Studi mencapai 91%. Indikator dengan capaian tertinggi sebesar 100% yaitu B7. Indikator dengan capaian terendah sebesar 81% yaitu: B1.

Survei 3. Hasil Survei Kepuasan Dosen Terhadap Pengelolaan Kerjasama

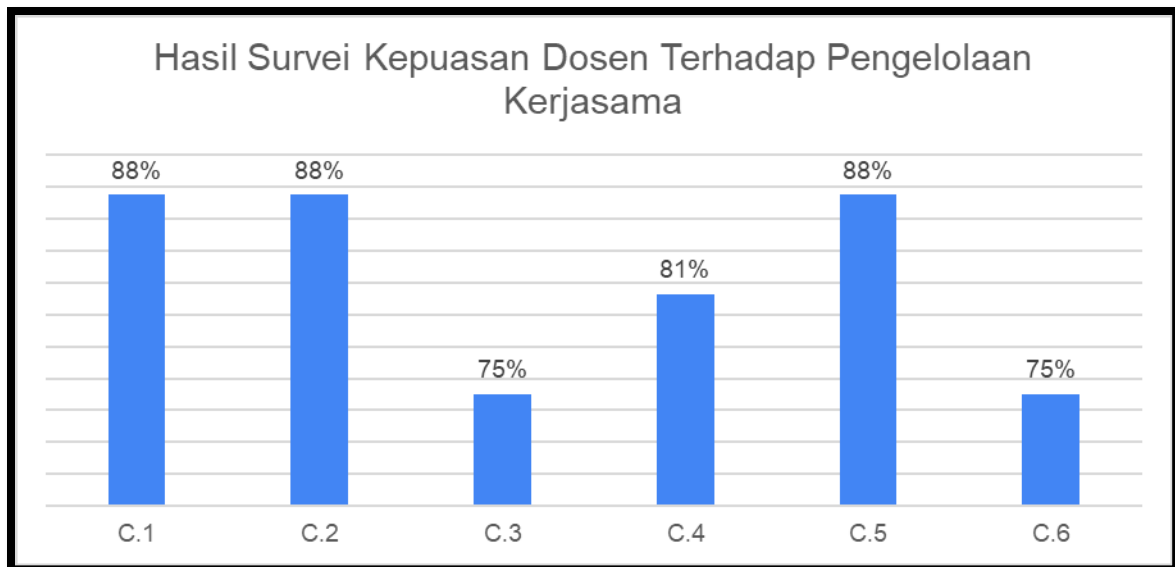
Responden Survei

Jumlah Responden	
Jumlah Responden Laki-laki	4
Jumlah Responden Perempuan	0
Total Responden	4
Total Jumlah Dosen	5
Persentase Jumlah Responden	80.00%

Hasil Survei

Hasil Survey Kepuasan Dosen Terhadap Pengelolaan Kerjasama

NO	INDIKATOR	Hasil Survei
C.1	Kemudahan mendapat informasi tentang kebijakan, standar, prosedur dan panduan terkait kerjasama kelembagaan.	88%
C.2	Kemudahan menyusun dokumen kerjasama (PKS/ MoU/ MoA/ IA).	88%
C.3	Kejelasan rencana bidang kerjasama universitas dan fakultas.	75%
C.4	Kemudahan melakukan kegiatan bersama mitra kerjasama.	81%
C.5	Keterlaksanaan monitoring dan evaluasi kerjasama dengan mitra, serta tindak lanjutnya.	88%
C.6	Kecukupan sumber daya (dana, fasilitas, kebijakan) yang disediakan UKSW untuk pelaksanaan kegiatan bersama mitra kerjasama.	76%
TINGKAT KEPUASAN DOSEN TERHADAP PENGELOLAAN KERJASAMA		82%



Simpulan

Berdasarkan hasil survei yang telah dilakukan di lingkungan Program Studi S1 Fisika, Fakultas Sains dan Matematika UKSW, maka dapat disimpulkan bahwa Tingkat kepuasan Dosen terhadap Pengelolaan Kerjasama mencapai 82%. Indikator dengan capaian tertinggi sebesar 88% yaitu C1, C2 dan C5. Indikator dengan capaian terendah sebesar 75% yaitu C3 dan C6.

Survei 4. Hasil Survei Kepuasan Dosen Terhadap Pengelolaan Sumber Daya Manusia

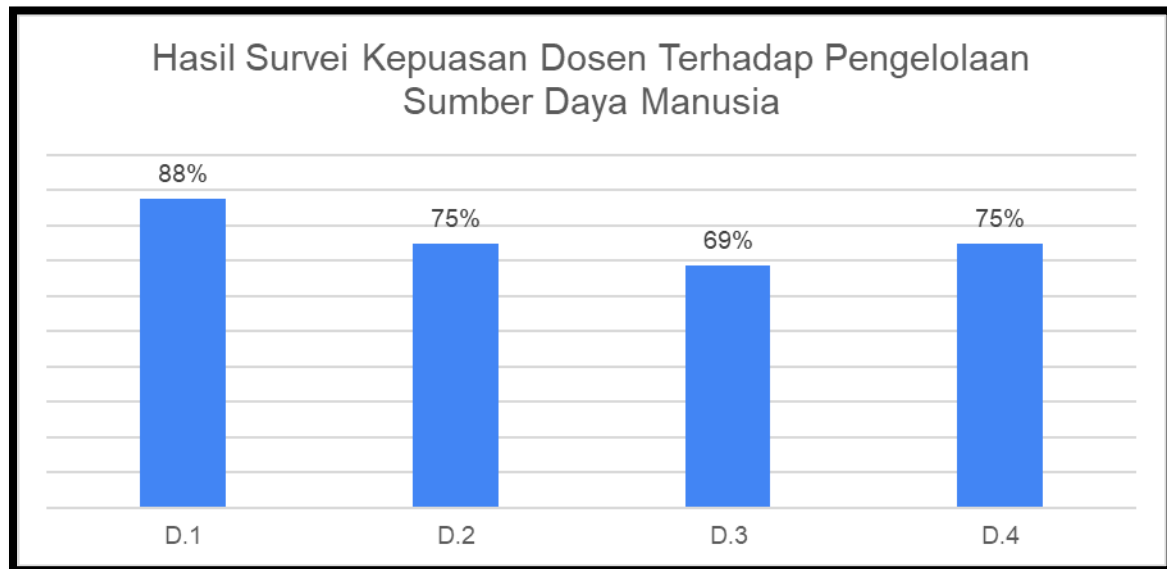
Responden Survei

Jumlah Responden	
Jumlah Responden Laki-laki	4
Jumlah Responden Perempuan	0
Total Responden	4
Total Jumlah Dosen	5
Persentase Jumlah Responden	80.00%

Hasil Survei

Hasil Survei Kepuasan Dosen Terhadap Pengelolaan Sumber Daya Manusia

NO	INDIKATOR	Hasil Survei
D.1	Ketersediaan dan keterlaksanaan (implementasi) rencana pengembangan SDM, kebijakan, standar, dan prosedur pengelolaan SDM.	88%
D.2	Ketersediaan dan keterlaksanaan (implementasi) sistem rekrutmen, seleksi, penempatan, orientasi, pengembangan dan penyiapan SDM menghadapi masa purna tugas.	75%
D.3	Ketersediaan dan keterlaksanaan kebijakan promosi, mutasi dan demosi yang jelas.	69%
D.4	Ketersediaan sistem <i>reward and punishment</i> dan keterlaksanaannya.	75%
TINGKAT KEPUASAN DOSEN TERHADAP PENGELOLAAN SUMBER DAYA MANUSIA		77%



Simpulan

Berdasarkan hasil survei yang telah dilakukan di lingkungan Program Studi S1 Fisika, Fakultas Sains dan Matematika UKSW, maka dapat disimpulkan bahwa Tingkat kepuasan Dosen terhadap Pengelolaan Sumber Daya Manusia mencapai 77%. Indikator dengan capaian tertinggi sebesar 88% yaitu D1. Indikator dengan capaian terendah sebesar 69% yaitu D3.

Survei 5. Hasil Survei Kepuasan Dosen terhadap Sarana Prasarana dan Teknologi / Sistem Informasi

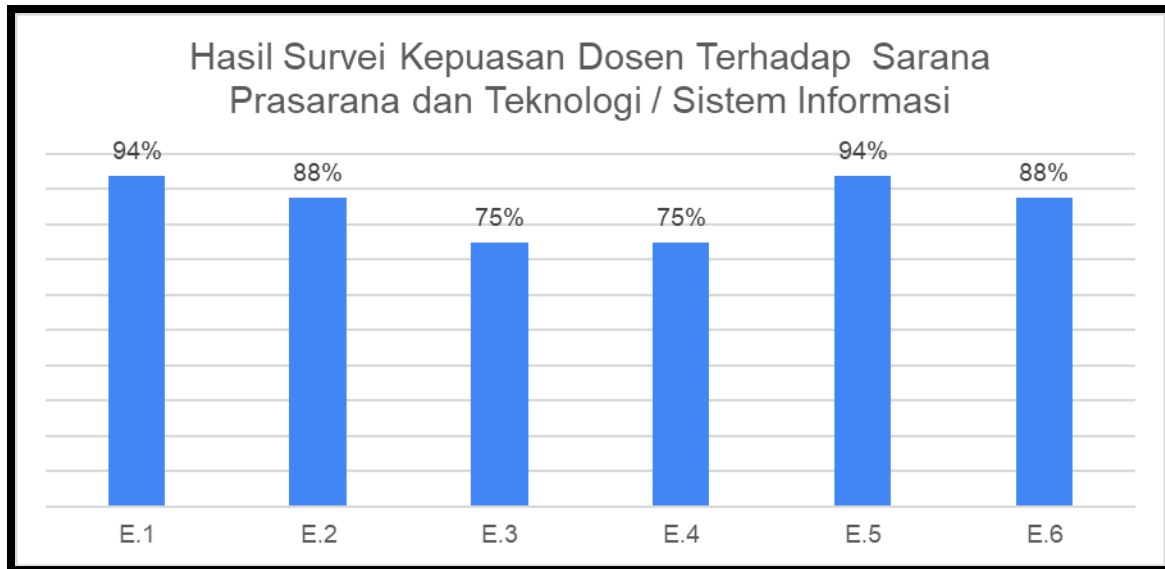
Responden Survey

Jumlah Responden	
Jumlah Responden Laki-laki	4
Jumlah Responden Perempuan	0
Total Responden	4
Total Jumlah Dosen	5
Persentase Jumlah Responden	80.00%

Hasil Survei

Hasil Survei Kepuasan Dosen terhadap Sarana Prasarana dan Teknologi / Sistem Informasi

NO	INDIKATOR	Hasil Survei
E.1	Kesesuaian rencana pengembangan sarana prasarana, teknologi dan sistem informasi dengan perkembangan ipteks dan kebutuhan mahasiswa pada bidang Tridarma dan penunjang.	94%
E.2	Kesesuaian sarana prasarana, teknologi dan sistem informasi yang sudah ada dengan perkembangan ipteks dan kebutuhan mahasiswa pada bidang Tridarma dan penunjang.	88%
E.3	Kecukupan sarana prasarana, teknologi dan sistem informasi bagi mahasiswa dalam melaksanakan Tridarma dan kegiatan lainnya.	75%
E.4	Kemutakhiran sarana prasarana, teknologi dan sistem informasi bagi mahasiswa dalam melaksanakan Tridarma dan kegiatan lainnya.	75%
E.5	Kemudahan mengakses dan menggunakan sarana prasarana, teknologi dan sistem informasi bagi mahasiswa dalam melaksanakan Tridarma dan kegiatan lainnya.	94%
E.6	Kecepatan dan ketepatan dalam pengadaan, pemeliharaan dan pengelolaan sarana prasarana, teknologi dan sistem informasi bagi mahasiswa.	88%
TINGKAT KEPUASAN DOSEN TERHADAP SARANA PRASARANA		85%



Simpulan

Berdasarkan hasil survei yang telah dilakukan di lingkungan Program Studi S1 Fisika, Fakultas Sains dan Matematika UKSW, maka dapat disimpulkan bahwa Tingkat kepuasan Dosen terhadap Sarana Prasarana dan Teknologi / Sistem Informasi mencapai 85%. Indikator dengan capaian tertinggi sebesar 94% yaitu: E1 dan E5. Indikator dengan capaian terendah sebesar 75% yaitu E3 dan E4.

Survei 6. Hasil Survei Kepuasan Dosen Terhadap Pengelolaan Keuangan

Responden Survei

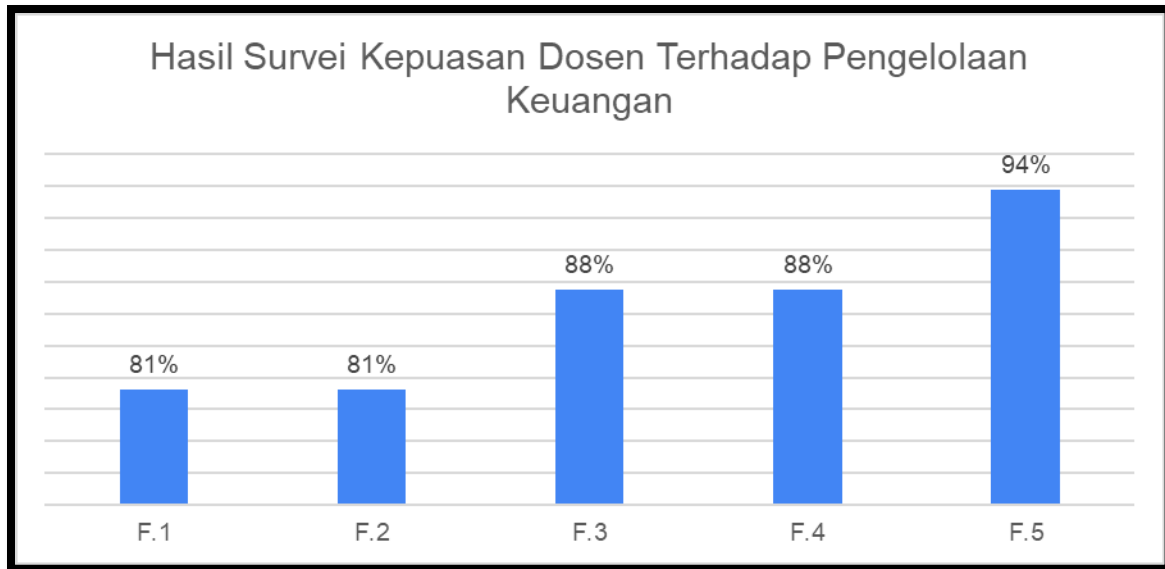
Jumlah Responden	
Jumlah Responden Laki-laki	4
Jumlah Responden Perempuan	0
Total Responden	4
Total Jumlah Dosen	5
Persentase Jumlah Responden	80.00%

Hasil Survei

Hasil Survei Kepuasan Dosen Terhadap Pengelolaan Keuangan

NO	INDIKATOR	Hasil Survei
F.1	Ketersediaan dan keterlaksanaan (implementasi) kebijakan formal dan prosedur yang jelas tentang pengaturan perencanaan, realisasi dan pertanggungjawaban keuangan.	81%
F.2	Keterlaksanaan dan realisasi perencanaan keuangan yang baik dan terbuka untuk menjamin keterlaksanaan pembelajaran, penelitian, pengabdian kepada masyarakat dan kegiatan-kegiatan penunjang lainnya.	81%
F.3	Keterlaksanaan pertanggungjawaban dan pelaporan anggaran yang tertib untuk menjamin akuntabilitas keuangan.	88%

F.4	Keterlaksanaan dan realisasi rencana investasi untuk menjamin keterlaksanaan pembelajaran, penelitian, pengabdian kepada masyarakat dan kegiatan-kegiatan penunjang lainnya.	88%
F.5	Ketersediaan dan kemudahan penggunaan sistem informasi keuangan dan akuntansi di UKSW.	94%
TINGKAT KEPUASAN DOSEN TERHADAP PENGELOLAAN KEUANGAN		86%



Simpulan

Berdasarkan hasil survei yang telah dilakukan di lingkungan Program Studi S1 Fisika, Fakultas Sains dan Matematika UKSW, maka dapat disimpulkan bahwa Tingkat kepuasan Dosen terhadap pengelolaan keuangan mencapai 86%. Indikator dengan capaian tertinggi sebesar 94% yaitu F5. Indikator dengan capaian terendah sebesar 81% yaitu F1 dan F2.

Survei 7. Hasil Survei Kepuasan Dosen Terhadap Pengelolaan Penelitian dan Pengabdian Kepada Masyarakat

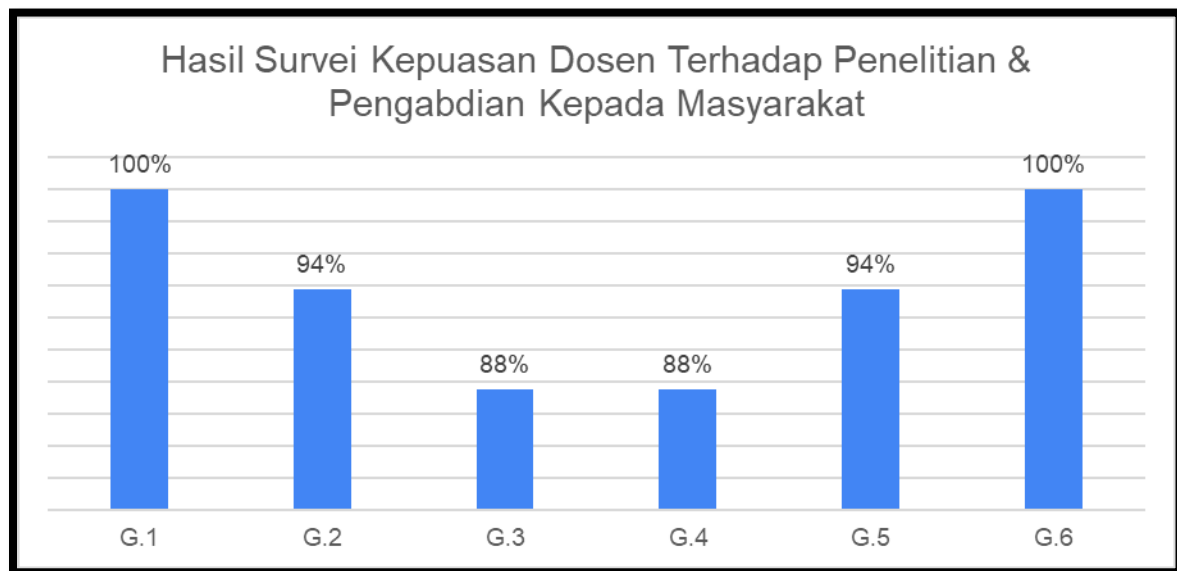
Responden Survei

Jumlah Responden	
Jumlah Responden Laki-laki	4
Jumlah Responden Perempuan	0
Total Responden	4
Total Jumlah Dosen	5
Persentase Jumlah Responden	80.00%

Hasil Survei

Hasil Survei Kepuasan Dosen Terhadap Pengelolaan Penelitian dan Pengabdian Kepada Masyarakat

NO	INDIKATOR	Hasil Survei
G.1	Kemudahan mendapatkan layanan dari Kantor Direktorat Riset dan Pengabdian Masyarakat dan Koordinator Riset, Inovasi dan Kewirausahaan sebagai unit pengelola penelitian dan pengabdian kepada masyarakat.	100%
G.2	Ketersediaan dan keterlaksanaan rencana strategis/ peta jalan/ roadmap penelitian dan pengabdian kepada masyarakat di level fakultas dan universitas.	94%
G.3	Kelengkapan kebijakan, standar, prosedur, dan panduan pelaksanaan penelitian dan pengabdian kepada masyarakat.	88%
G.4	Keterlaksanaan program peningkatan kompetensi peneliti dan pelaksana pengabdian kepada masyarakat yang dilaksanakan aras fakultas dan universitas.	88%
G.5	Ketersediaan dan kemutakhiran sarana prasarana dan sistem informasi untuk meningkatkan kinerja penelitian dan pengabdian kepada masyarakat.	94%
G.6	Ketersediaan dan keterlaksanaan kebijakan pemberian insentif publikasi hasil penelitian dan pengabdian kepada masyarakat yang layak.	100%
TINGKAT KEPUASAN DOSEN TERHADAP PENGELOLAAN PENELITIAN & PENGABDIAN KEPADA MASYARAKAT		94%



Simpulan

Berdasarkan hasil survei yang telah dilakukan di lingkungan Program S1 Fisika, Fakultas Sains dan Matematika UKSW, maka dapat disimpulkan bahwa Tingkat kepuasan Dosen terhadap pengelolaan penelitian dan pengabdian kepada Masyarakat mencapai 94%. Indikator dengan capaian tertinggi sebesar 100% yaitu G1 dan G6. Indikator dengan capaian terendah sebesar 88% yaitu G3 dan G4.

G2.5.3 Hasil Survei Program Studi S1 Kimia

Survei 1. Hasil Survei Pemahaman Dosen Terhadap Visi Misi Universitas Dan Fakultas, Serta Visi Keilmuan Program Studi

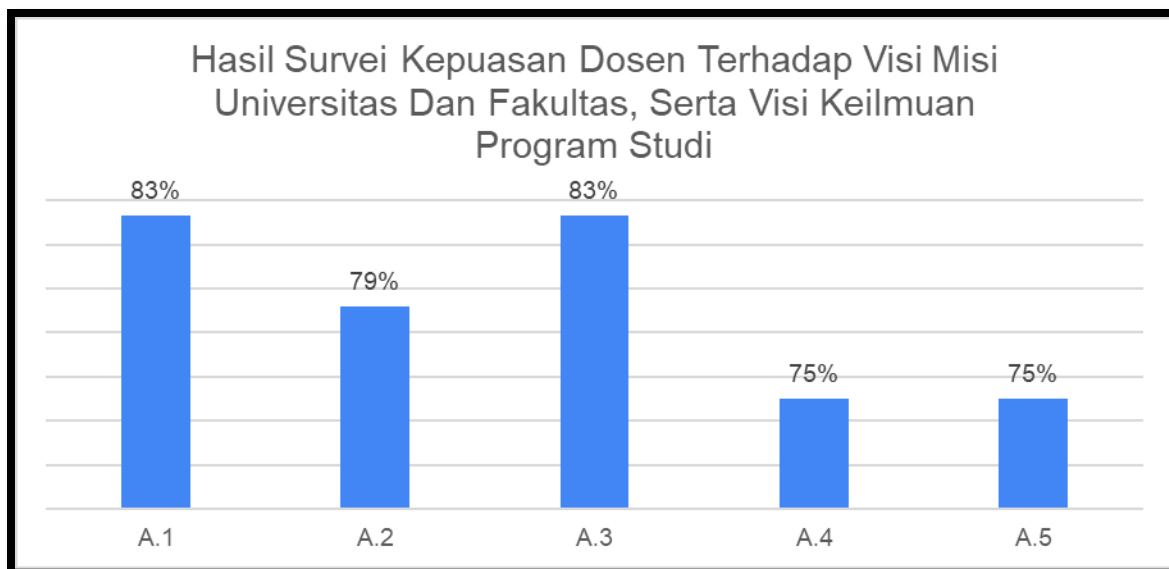
Responden Survei

Jumlah Responden	
Jumlah Responden Laki-laki	2
Jumlah Responden Perempuan	4
Total Responden	6
Total Jumlah Dosen	7
Persentase Jumlah Responden	85.71%

Hasil Survei

Hasil Survei Pemahaman Dosen Terhadap Visi Misi Universitas Dan Fakultas, Serta Visi Keilmuan Program Studi

NO	INDIKATOR	Hasil Survei
A.1	Kemudahan mendapatkan informasi tentang visi misi universitas dan fakultas, serta visi keilmuan program studi, baik melalui media elektronik, media cetak, maupun forum-forum pertemuan.	83%
A.2	Kemudahan memahami visi misi universitas dan fakultas, serta visi keilmuan program studi.	79%
A.3	Keinginan saya untuk mewujudkan visi misi universitas dan fakultas, serta visi keilmuan program studi dalam kehidupan di kampus dan masyarakat.	83%
A.4	Kemampuan saya untuk mewujudkan visi misi universitas dan fakultas, serta visi keilmuan program studi dalam kehidupan di kampus dan masyarakat.	75%
A.5	Kemudahan mengimplementasikan nilai-nilai satya wacana untuk mewujudkan visi misi universitas dan fakultas, serta visi keilmuan program studi	75%
Tingkat Kepuasan Dosen Terhadap Visi Misi		79%



Simpulan

Berdasarkan hasil survei yang telah dilakukan di lingkungan Program Studi S1 Kimia, Fakultas Sains dan Matematika UKSW, maka dapat disimpulkan bahwa Tingkat Pemahaman Dosen terhadap Visi Misi Universitas dan Fakultas, Serta Visi Keilmuan Program Studi mencapai 79%. Indikator dengan capaian tertinggi sebesar 83% yaitu: A1 dan A3. Indikator dengan capaian terendah sebesar 75% yaitu: A4 dan A5.

Survei 2. Hasil Survei Kepuasan Dosen Terhadap Tata Pamong Dan Tata Kelola Universitas, Fakultas Dan Program Studi

Responden Survei

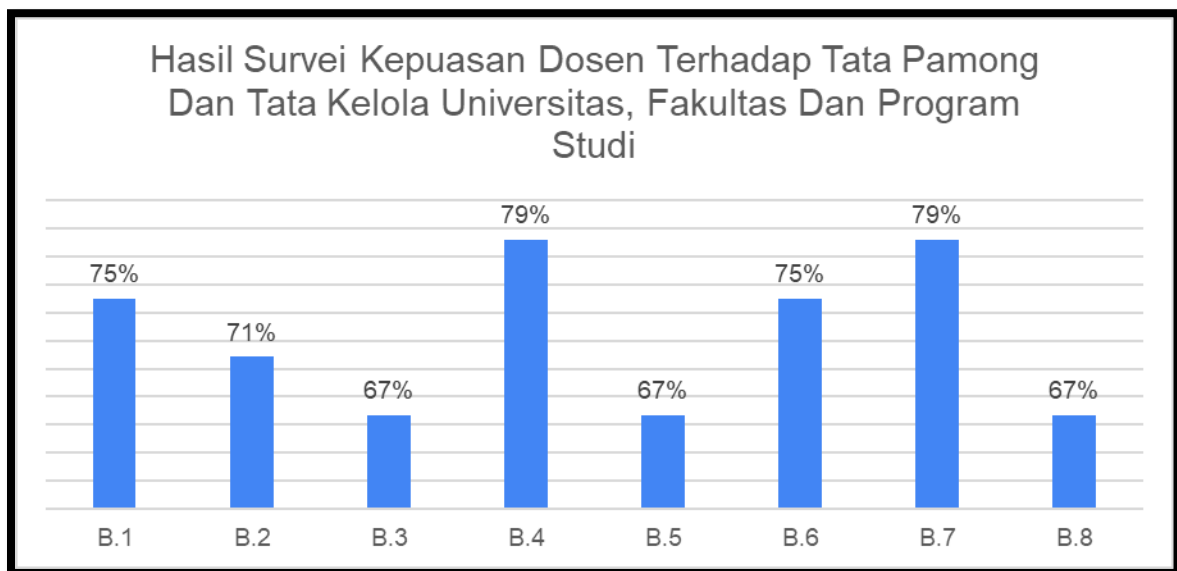
Jumlah Responden	
Jumlah Responden Laki-laki	2
Jumlah Responden Perempuan	4
Total Responden	6
Total Jumlah Dosen	7
Persentase Jumlah Responden	85.71%

Hasil Survei

Hasil Survei Kepuasan Dosen Terhadap Tata Pamong Dan Tata Kelola Universitas, Fakultas Dan Program Studi

NO	INDIKATOR	Hasil Survei
B.1	Kemampuan universitas, fakultas dan program studi dalam merencanakan program jangka panjang, jangka menengah dan jangka pendek.	74%
B.2	Kemampuan universitas, fakultas dan program studi dalam melaksanakan program jangka panjang, jangka menengah dan jangka pendek.	71%

B.3	Kemampuan universitas, fakultas dan program studi dalam mengawasi, mengendalikan dan mengevaluasi hasil pelaksanaan program jangka panjang, jangka menengah dan jangka pendek.	67%
B.4	Kemampuan dan upaya-upaya yang sudah dilakukan universitas, fakultas dan program studi dalam mewujudkan kredibilitas lembaga.	79%
B.5	Kemampuan dan upaya-upaya yang sudah dilakukan universitas, fakultas dan program studi dalam mewujudkan transparansi lembaga.	67%
B.6	Kemampuan dan upaya-upaya yang sudah dilakukan universitas, fakultas dan program studi dalam mewujudkan akuntabilitas lembaga.	75%
B.7	Kemampuan dan upaya-upaya yang sudah dilakukan universitas, fakultas dan program studi dalam mewujudkan lembaga yang bertanggungjawab.	79%
B.8	Kemampuan dan upaya-upaya yang sudah dilakukan universitas, fakultas dan program studi dalam mewujudkan keadilan di semua aspek pengelolaan lembaga.	67%
Tingkat Kepuasan Dosen Terhadap Tata Pamong Dan Tata Kelola		72%



Simpulan

Berdasarkan hasil survei yang telah dilakukan di lingkungan Program Studi S1 Kimia, Fakultas Sains dan Matematika UKSW, maka dapat disimpulkan bahwa Tingkat kepuasan Dosen terhadap Tata pamong dan Tata Kelola Universitas, Fakultas dan Program Studi mencapai 72%. Indikator dengan capaian tertinggi sebesar 79% yaitu B4 dan B7. Indikator dengan capaian terendah sebesar 67% yaitu: B3, B3 dan B8.

Survei 3. Hasil Survei Kepuasan Dosen Terhadap Pengelolaan Kerjasama

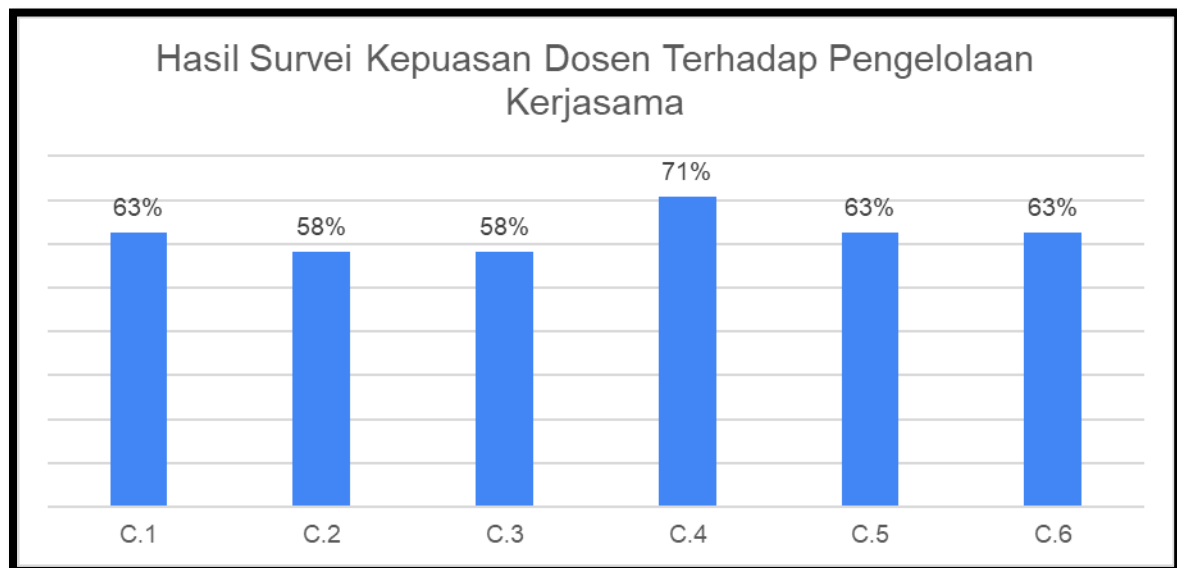
Responden Survei

Jumlah Responden	
Jumlah Responden Laki-laki	2
Jumlah Responden Perempuan	4
Total Responden	6
Total Jumlah Dosen	7
Persentase Jumlah Responden	85.71%

Hasil Survei

Hasil Survey Kepuasan Dosen Terhadap Pengelolaan Kerjasama

NO	INDIKATOR	Hasil Survei
C.1	Kemudahan mendapat informasi tentang kebijakan, standar, prosedur dan panduan terkait kerjasama kelembagaan.	63%
C.2	Kemudahan menyusun dokumen kerjasama (PKS/ MoU/ MoA/ IA).	58%
C.3	Kejelasan rencana bidang kerjasama universitas dan fakultas.	58%
C.4	Kemudahan melakukan kegiatan bersama mitra kerjasama.	71%
C.5	Keterlaksanaan monitoring dan evaluasi kerjasama dengan mitra, serta tindak lanjutnya.	63%
C.6	Kecukupan sumber daya (dana, fasilitas, kebijakan) yang disediakan UKSW untuk pelaksanaan kegiatan bersama mitra kerjasama.	63%
TINGKAT KEPUASAN DOSEN TERHADAP PENGELOLAAN KERJASAMA		63%



Simpulan

Berdasarkan hasil survei yang telah dilakukan di lingkungan Program Studi S1 Kimia, Fakultas Sains dan Matematika UKSW, maka dapat disimpulkan bahwa Tingkat kepuasan Dosen terhadap Pengelolaan Kerjasama mencapai 63%. Indikator dengan capaian tertinggi sebesar 71% yaitu C4. Indikator dengan capaian terendah sebesar 58% yaitu C2 dan C3.

Survei 4. Hasil Survei Kepuasan Dosen Terhadap Pengelolaan Sumber Daya Manusia

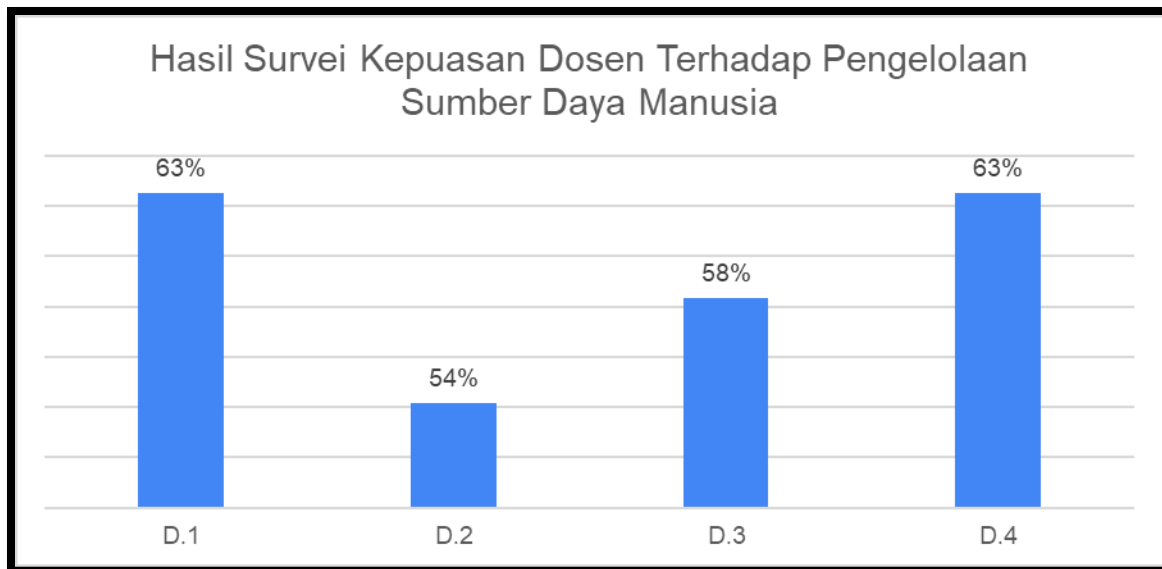
Responden Survei

Jumlah Responden	
Jumlah Responden Laki-laki	2
Jumlah Responden Perempuan	4
Total Responden	6
Total Jumlah Dosen	7
Persentase Jumlah Responden	85.71%

Hasil Survei

Hasil Survei Kepuasan Dosen Terhadap Pengelolaan Sumber Daya Manusia

NO	INDIKATOR	Hasil Survei
D.1	Ketersediaan dan keterlaksanaan (implementasi) rencana pengembangan SDM, kebijakan, standar, dan prosedur pengelolaan SDM.	63%
D.2	Ketersediaan dan keterlaksanaan (implementasi) sistem rekrutmen, seleksi, penempatan, orientasi, pengembangan dan penyiapan SDM menghadapi masa purna tugas.	54%
D.3	Ketersediaan dan keterlaksanaan kebijakan promosi, mutasi dan demosi yang jelas.	58%
D.4	Ketersediaan sistem <i>reward and punishment</i> dan keterlaksanaannya.	63%
TINGKAT KEPUASAN DOSEN TERHADAP PENGELOLAAN SUMBER DAYA MANUSIA		59%



Simpulan

Berdasarkan hasil survei yang telah dilakukan di lingkungan Program Studi S1 Kimia, Fakultas Sains dan Matematika UKSW, maka dapat disimpulkan bahwa Tingkat kepuasan Dosen terhadap Pengelolaan Sumber Daya Manusia mencapai 59%. Indikator dengan capaian tertinggi sebesar 63% yaitu D1 dan D4. Indikator dengan capaian terendah sebesar 54% yaitu D2.

Survei 5. Hasil Survei Kepuasan Dosen terhadap Sarana Prasarana dan Teknologi / Sistem Informasi

Responden Survey

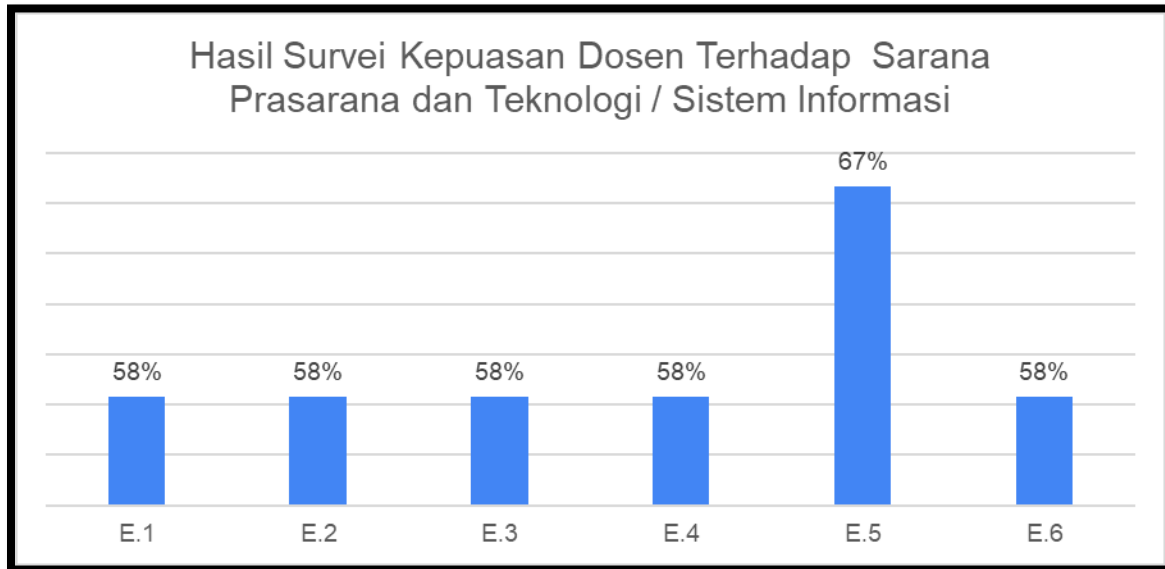
Jumlah Responden	
Jumlah Responden Laki-laki	2
Jumlah Responden Perempuan	4
Total Responden	6
Total Jumlah Dosen	7
Persentase Jumlah Responden	85.71%

Hasil Survei

Hasil Survei Kepuasan Dosen terhadap Sarana Prasarana dan Teknologi / Sistem Informasi

NO	INDIKATOR	Hasil Survei
E.1	Kesesuaian rencana pengembangan sarana prasarana, teknologi dan sistem informasi dengan perkembangan ipteks dan kebutuhan mahasiswa pada bidang Tridarma dan penunjang.	58%
E.2	Kesesuaian sarana prasarana, teknologi dan sistem informasi yang sudah ada dengan perkembangan ipteks dan kebutuhan mahasiswa pada bidang Tridarma dan penunjang.	58%

E.3	Kecukupan sarana prasarana, teknologi dan sistem informasi bagi mahasiswa dalam melaksanakan Tridarma dan kegiatan lainnya.	58%
E.4	Kemutakhiran sarana prasarana, teknologi dan sistem informasi bagi mahasiswa dalam melaksanakan Tridarma dan kegiatan lainnya.	58%
E.5	Kemudahan mengakses dan menggunakan sarana prasarana, teknologi dan sistem informasi bagi mahasiswa dalam melaksanakan Tridarma dan kegiatan lainnya.	67%
E.6	Kecepatan dan ketepatan dalam pengadaan, pemeliharaan dan pengelolaan sarana prasarana, teknologi dan sistem informasi bagi mahasiswa.	58%
TINGKAT KEPUASAN DOSEN TERHADAP SARANA PRASARANA		60%



Simpulan

Berdasarkan hasil survei yang telah dilakukan di lingkungan Program Studi S1 Kimia, Fakultas Sains dan Matematika UKSW, maka dapat disimpulkan bahwa Tingkat kepuasan Dosen terhadap Sarana Prasarana dan Teknologi / Sistem Informasi mencapai 60%. Indikator dengan capaian tertinggi sebesar 67% yaitu: E5. Indikator dengan capaian terendah sebesar 58% yaitu E1, E2, E3, E4 dan E6.

Survei 6. Hasil Survei Kepuasan Dosen Terhadap Pengelolaan Keuangan

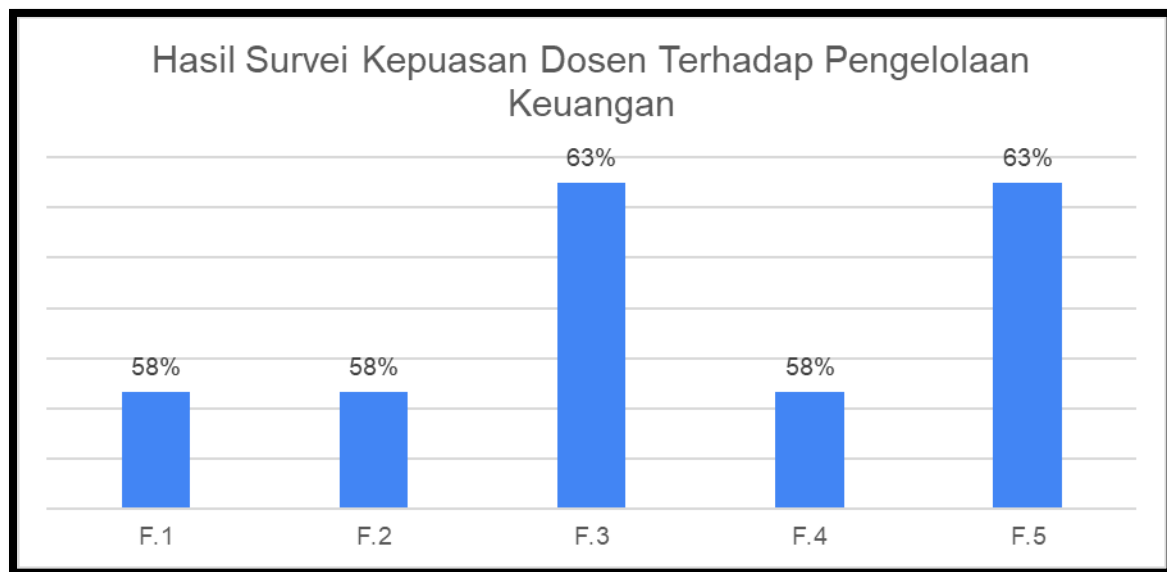
Responden Survei

Jumlah Responden	
Jumlah Responden Laki-laki	2
Jumlah Responden Perempuan	4
Total Responden	6
Total Jumlah Dosen	7
Persentase Jumlah Responden	85.71%

Hasil Survei

Hasil Survei Kepuasan Dosen Terhadap Pengelolaan Keuangan

NO	INDIKATOR	Hasil Survei
F.1	Ketersediaan dan keterlaksanaan (implementasi) kebijakan formal dan prosedur yang jelas tentang pengaturan perencanaan, realisasi dan pertanggungjawaban keuangan.	58%
F.2	Keterlaksanaan dan realisasi perencanaan keuangan yang baik dan terbuka untuk menjamin keterlaksanaan pembelajaran, penelitian, pengabdian kepada masyarakat dan kegiatan-kegiatan penunjang lainnya.	58%
F.3	Keterlaksanaan pertanggungjawaban dan pelaporan anggaran yang tertib untuk menjamin akuntabilitas keuangan.	63%
F.4	Keterlaksanaan dan realisasi rencana investasi untuk menjamin keterlaksanaan pembelajaran, penelitian, pengabdian kepada masyarakat dan kegiatan-kegiatan penunjang lainnya.	58%
F.5	Ketersediaan dan kemudahan penggunaan sistem informasi keuangan dan akuntansi di UKSW.	63%
TINGKAT KEPUASAN DOSEN TERHADAP PENGELOLAAN KEUANGAN		60%



Simpulan

Berdasarkan hasil survei yang telah dilakukan di lingkungan Program Studi S1 Kimia, Fakultas Sains dan Matematika UKSW, maka dapat disimpulkan bahwa Tingkat kepuasan Dosen terhadap pengelolaan keuangan mencapai 60%. Indikator dengan capaian tertinggi sebesar 63% yaitu F3 dan F5. Indikator dengan capaian terendah sebesar 58% yaitu F1, F2 dan F4.

Survei 7. Hasil Survei Kepuasan Dosen Terhadap Pengelolaan Penelitian dan Pengabdian Kepada Masyarakat

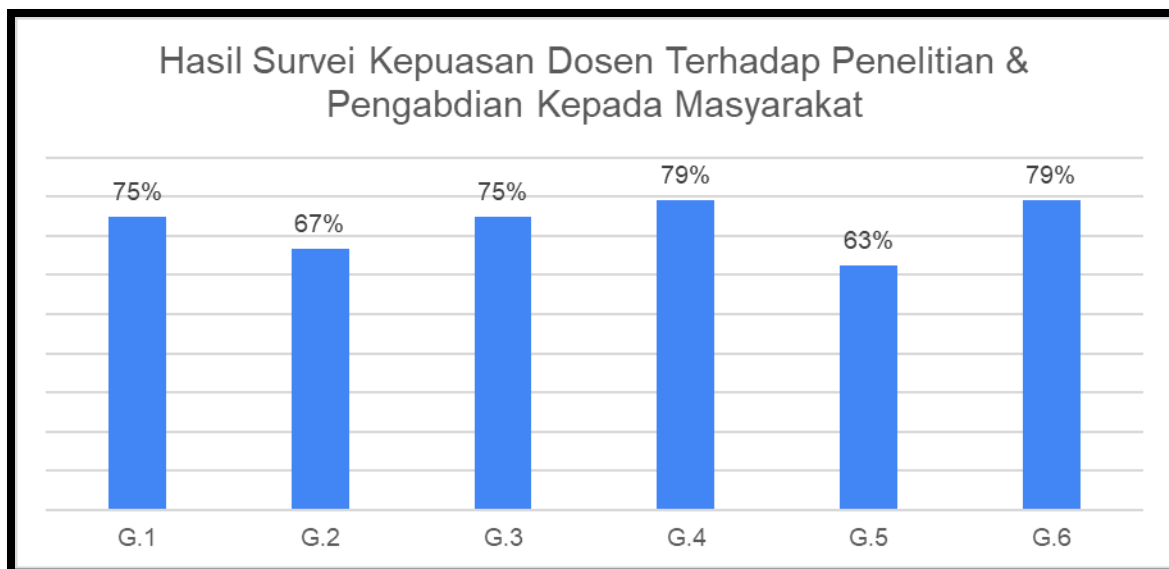
Responden Survei

Jumlah Responden	
Jumlah Responden Laki-laki	2
Jumlah Responden Perempuan	4
Total Responden	6
Total Jumlah Dosen	7
Persentase Jumlah Responden	85.71%

Hasil Survei

Hasil Survei Kepuasan Dosen Terhadap Pengelolaan Penelitian dan Pengabdian Kepada Masyarakat

NO	INDIKATOR	Hasil Survei
G.1	Kemudahan mendapatkan layanan dari Kantor Direktorat Riset dan Pengabdian Masyarakat dan Koordinator Riset, Inovasi dan Kewirausahaan sebagai unit pengelola penelitian dan pengabdian kepada masyarakat.	75%
G.2	Ketersediaan dan keterlaksanaan rencana strategis/ peta jalan/ roadmap penelitian dan pengabdian kepada masyarakat di level fakultas dan universitas.	67%
G.3	Kelengkapan kebijakan, standar, prosedur, dan panduan pelaksanaan penelitian dan pengabdian kepada masyarakat.	75%
G.4	Keterlaksanaan program peningkatan kompetensi peneliti dan pelaksana pengabdian kepada masyarakat yang dilaksanakan aras fakultas dan universitas.	79%
G.5	Ketersediaan dan kemitakhiran sarana prasarana dan sistem informasi untuk meningkatkan kinerja penelitian dan pengabdian kepada masyarakat.	63%
G.6	Ketersediaan dan keterlaksanaan kebijakan pemberian insentif publikasi hasil penelitian dan pengabdian kepada masyarakat yang layak.	79%
TINGKAT KEPUASAN DOSEN TERHADAP PENGELOLAAN PENELITIAN & PENGABDIAN KEPADA MASYARAKAT		73%



Simpulan

Berdasarkan hasil survei yang telah dilakukan di lingkungan Program S1 Kimia, Fakultas Sains dan Matematika UKSW, maka dapat disimpulkan bahwa Tingkat kepuasan Dosen terhadap pengelolaan penelitian dan pengabdian kepada Masyarakat mencapai 73%. Indikator dengan capaian tertinggi sebesar 79% yaitu G6. Indikator dengan capaian terendah sebesar 63% yaitu G5.

G2.5.4 Hasil Survei Program Studi S1 Matematika

Survei 1. Hasil Survei Pemahaman Dosen Terhadap Visi Misi Universitas Dan Fakultas, Serta Visi Keilmuan Program Studi

Responden Survei

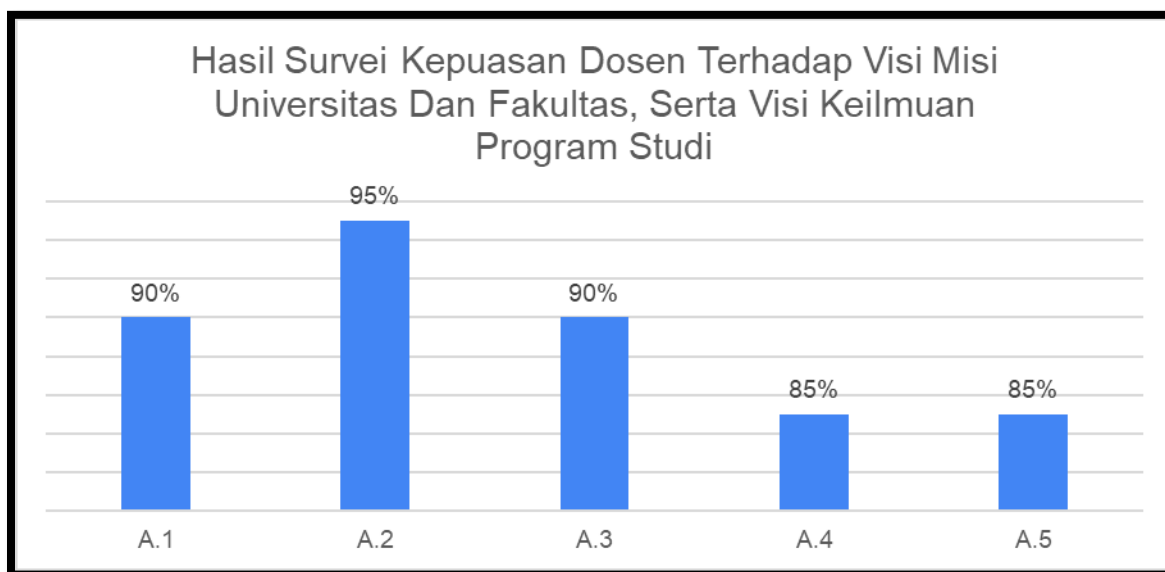
Jumlah Responden	
Jumlah Responden Laki-laki	3
Jumlah Responden Perempuan	2
Total Responden	5
Total Jumlah Dosen	5
Persentase Jumlah Responden	100.00%

Hasil Survei

Hasil Survei Pemahaman Dosen Terhadap Visi Misi Universitas Dan Fakultas, Serta Visi Keilmuan Program Studi

NO	INDIKATOR	Hasil Survei
A.1	Kemudahan mendapatkan informasi tentang visi misi universitas dan fakultas, serta visi keilmuan program studi, baik melalui media elektronik, media cetak, maupun forum-forum pertemuan.	90%
A.2	Kemudahan memahami visi misi universitas dan fakultas, serta visi keilmuan program studi.	95%

A.3	Keinginan saya untuk mewujudkan visi misi universitas dan fakultas, serta visi keilmuan program studi dalam kehidupan di kampus dan masyarakat.	90%
A.4	Kemampuan saya untuk mewujudkan visi misi universitas dan fakultas, serta visi keilmuan program studi dalam kehidupan di kampus dan masyarakat.	85%
A.5	Kemudahan mengimplementasikan nilai-nilai satya wacana untuk mewujudkan visi misi universitas dan fakultas, serta visi keilmuan program studi	85%
Tingkat Kepuasan Dosen Terhadap Visi Misi		89%



Simpulan

Berdasarkan hasil survei yang telah dilakukan di lingkungan Program Studi S1 Matematika, Fakultas Sains dan Matematika UKSW, maka dapat disimpulkan bahwa Tingkat Pemahaman Dosen terhadap Visi Misi Universitas dan Fakultas, Serta Visi Keilmuan Program Studi mencapai 89%. Indikator dengan capaian tertinggi sebesar 95% yaitu: A2. Indikator dengan capaian terendah sebesar 85% yaitu: A4 dan A5.

Survei 2. Hasil Survei Kepuasan Dosen Terhadap Tata Pamong Dan Tata Kelola Universitas, Fakultas Dan Program Studi

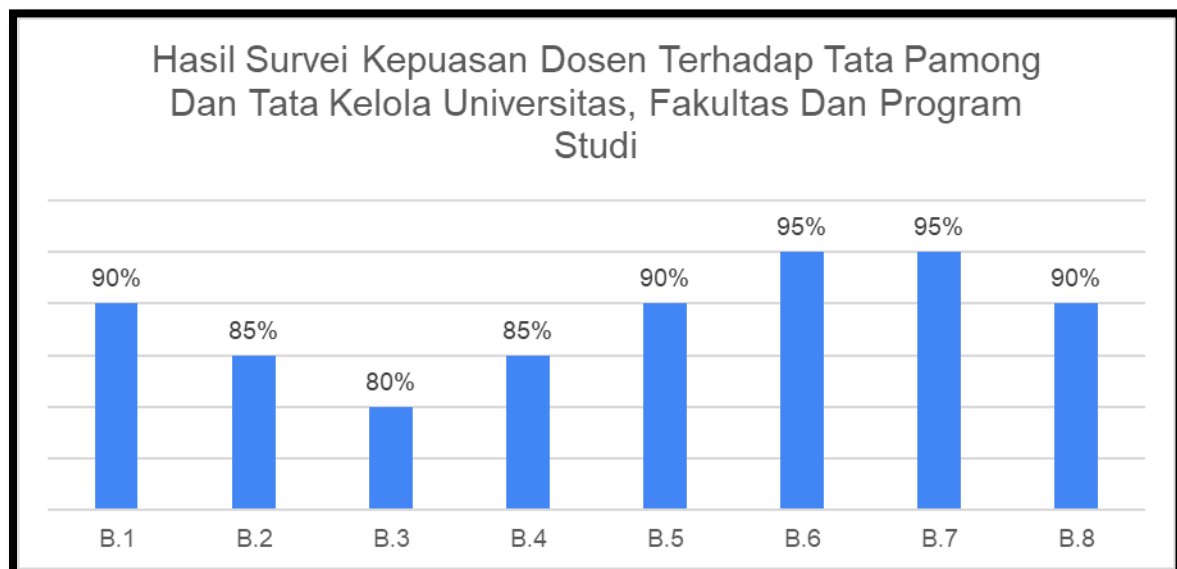
Responden Survei

Jumlah Responden	
Jumlah Responden Laki-laki	3
Jumlah Responden Perempuan	2
Total Responden	5
Total Jumlah Dosen	5
Persentase Jumlah Responden	100.00%

Hasil Survei

Hasil Survei Kepuasan Dosen Terhadap Tata Pamong Dan Tata Kelola Universitas, Fakultas Dan Program Studi

NO	INDIKATOR	Hasil Survei
B.1	Kemampuan universitas, fakultas dan program studi dalam merencanakan program jangka panjang, jangka menengah dan jangka pendek.	90%
B.2	Kemampuan universitas, fakultas dan program studi dalam melaksanakan program jangka panjang, jangka menengah dan jangka pendek.	85%
B.3	Kemampuan universitas, fakultas dan program studi dalam mengawasi, mengendalikan dan mengevaluasi hasil pelaksanaan program jangka panjang, jangka menengah dan jangka pendek.	80%
B.4	Kemampuan dan upaya-upaya yang sudah dilakukan universitas, fakultas dan program studi dalam mewujudkan kredibilitas lembaga.	85%
B.5	Kemampuan dan upaya-upaya yang sudah dilakukan universitas, fakultas dan program studi dalam mewujudkan transparansi lembaga.	90%
B.6	Kemampuan dan upaya-upaya yang sudah dilakukan universitas, fakultas dan program studi dalam mewujudkan akuntabilitas lembaga.	95%
B.7	Kemampuan dan upaya-upaya yang sudah dilakukan universitas, fakultas dan program studi dalam mewujudkan lembaga yang bertanggungjawab.	95%
B.8	Kemampuan dan upaya-upaya yang sudah dilakukan universitas, fakultas dan program studi dalam mewujudkan keadilan di semua aspek pengelolaan lembaga.	90%
Tingkat Kepuasan Dosen Terhadap Tata Pamong Dan Tata Kelola		89%



Simpulan

Berdasarkan hasil survei yang telah dilakukan di lingkungan Program Studi S1 Matematika, Fakultas Sains dan Matematika UKSW, maka dapat disimpulkan bahwa Tingkat kepuasan Dosen terhadap Tata pamong dan Tata Kelola Universitas, Fakultas dan Program Studi mencapai 89%. Indikator dengan capaian tertinggi sebesar 95% yaitu B6 dan B7. Indikator dengan capaian terendah sebesar 80% yaitu: B3.

Survei 3. Hasil Survei Kepuasan Dosen Terhadap Pengelolaan Kerjasama

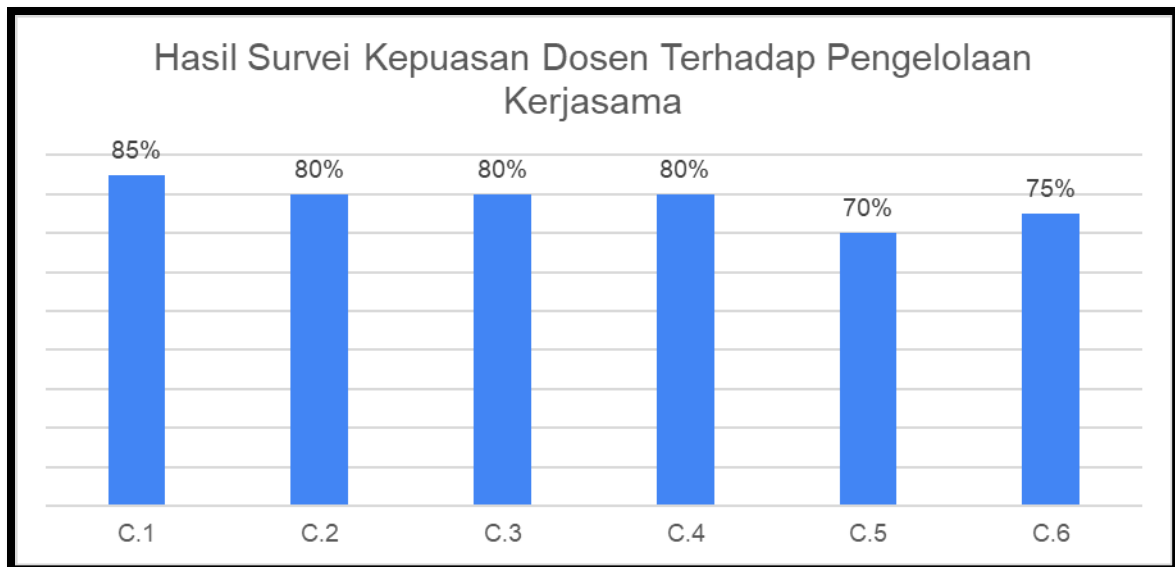
Responden Survei

Jumlah Responden	
Jumlah Responden Laki-laki	3
Jumlah Responden Perempuan	2
Total Responden	5
Total Jumlah Dosen	5
Persentase Jumlah Responden	100.00%

Hasil Survei

Hasil Survey Kepuasan Dosen Terhadap Pengelolaan Kerjasama

NO	INDIKATOR	Hasil Survei
C.1	Kemudahan mendapat informasi tentang kebijakan, standar, prosedur dan panduan terkait kerjasama kelembagaan.	85%
C.2	Kemudahan menyusun dokumen kerjasama (PKS/ MoU/ MoA/ IA).	80%
C.3	Kejelasan rencana bidang kerjasama universitas dan fakultas.	80%
C.4	Kemudahan melakukan kegiatan bersama mitra kerjasama.	80%
C.5	Keterlaksanaan monitoring dan evaluasi kerjasama dengan mitra, serta tindak lanjutnya.	70%
C.6	Kecukupan sumber daya (dana, fasilitas, kebijakan) yang disediakan UKSW untuk pelaksanaan kegiatan bersama mitra kerjasama.	75%
TINGKAT KEPUASAN DOSEN TERHADAP PENGELOLAAN KERJASAMA		78%



Simpulan

Berdasarkan hasil survei yang telah dilakukan di lingkungan Program Studi S1 Matematika, Fakultas Sains dan Matematika UKSW, maka dapat disimpulkan bahwa Tingkat kepuasan Dosen terhadap Pengelolaan Kerjasama mencapai 78%. Indikator dengan capaian tertinggi sebesar 85% yaitu C1. Indikator dengan capaian terendah sebesar 70% yaitu C5.

Survei 4. Hasil Survei Kepuasan Dosen Terhadap Pengelolaan Sumber Daya Manusia

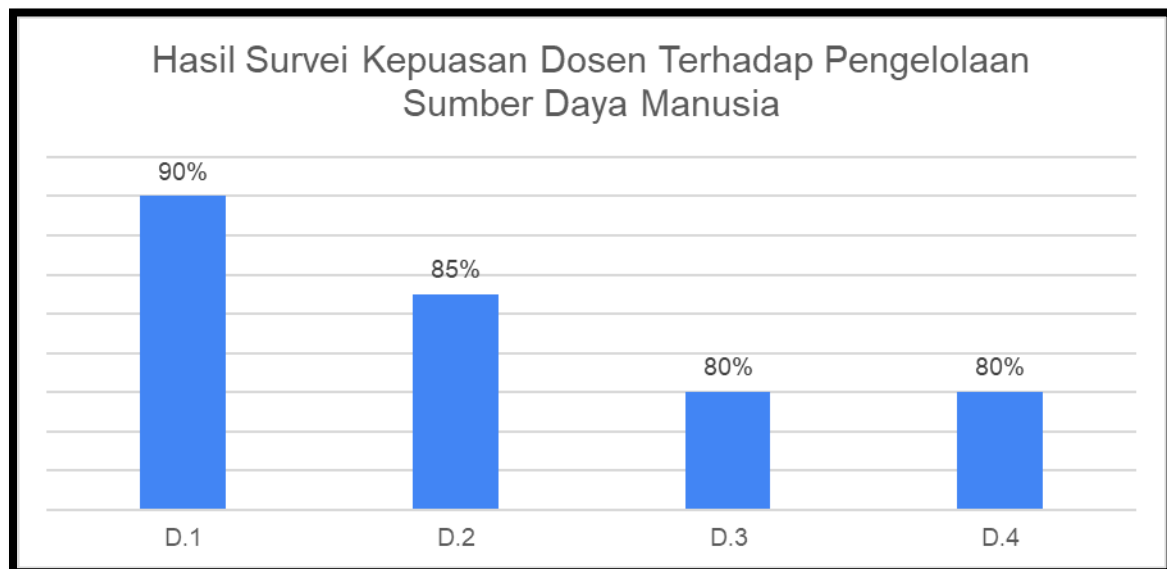
Responden Survei

Jumlah Responden	
Jumlah Responden Laki-laki	3
Jumlah Responden Perempuan	2
Total Responden	5
Total Jumlah Dosen	5
Persentase Jumlah Responden	100.00%

Hasil Survei

Hasil Survei Kepuasan Dosen Terhadap Pengelolaan Sumber Daya Manusia

NO	INDIKATOR	Hasil Survei
D.1	Ketersediaan dan keterlaksanaan (implementasi) rencana pengembangan SDM, kebijakan, standar, dan prosedur pengelolaan SDM.	90%
D.2	Ketersediaan dan keterlaksanaan (implementasi) sistem rekrutmen, seleksi, penempatan, orientasi, pengembangan dan penyiapan SDM menghadapi masa purna tugas.	85%
D.3	Ketersediaan dan keterlaksanaan kebijakan promosi, mutasi dan demosi yang jelas.	80%
D.4	Ketersediaan sistem <i>reward and punishment</i> dan keterlaksanaannya.	80%
TINGKAT KEPUASAN DOSEN TERHADAP PENGELOLAAN SUMBER DAYA MANUSIA		84%



Simpulan

Berdasarkan hasil survei yang telah dilakukan di lingkungan Program Studi S1 Matematika, Fakultas Sains dan Matematika UKSW, maka dapat disimpulkan bahwa Tingkat kepuasan Dosen terhadap Pengelolaan Sumber Daya Manusia mencapai 84%. Indikator dengan capaian tertinggi sebesar 90% yaitu D1. Indikator dengan capaian terendah sebesar 80% yaitu D3 dan D4.

Survei 5. Hasil Survei Kepuasan Dosen terhadap Sarana Prasarana dan Teknologi / Sistem Informasi

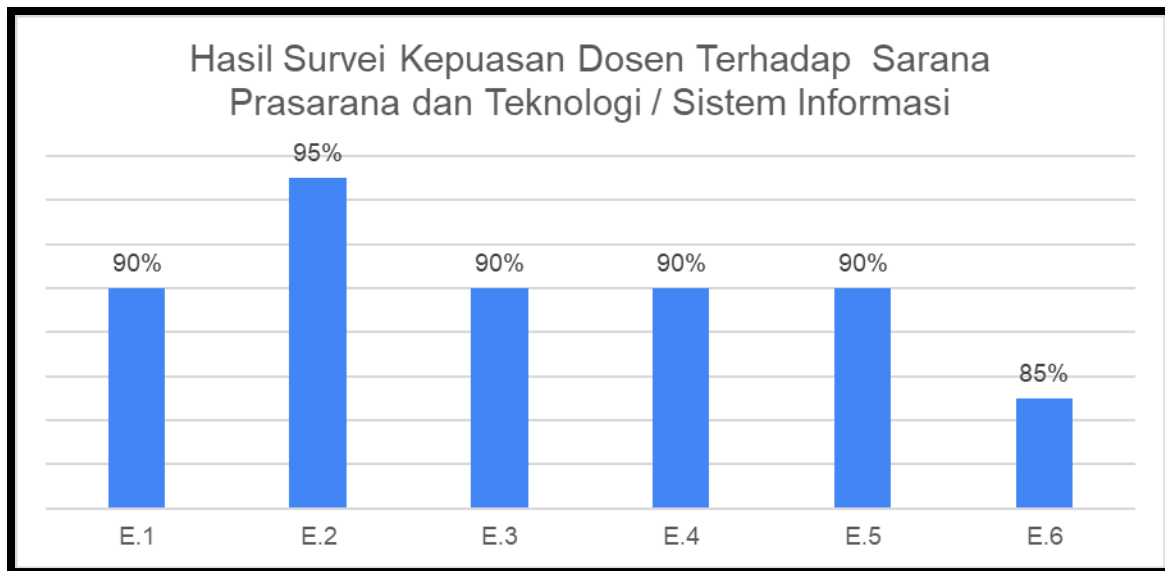
Responden Survey

Jumlah Responden	
Jumlah Responden Laki-laki	3
Jumlah Responden Perempuan	2
Total Responden	5
Total Jumlah Dosen	5
Persentase Jumlah Responden	100.00%

Hasil Survei

Hasil Survei Kepuasan Dosen terhadap Sarana Prasarana dan Teknologi / Sistem Informasi

NO	INDIKATOR	Hasil Survei
E.1	Kesesuaian rencana pengembangan sarana prasarana, teknologi dan sistem informasi dengan perkembangan ipteks dan kebutuhan mahasiswa pada bidang Tridarma dan penunjang.	90%
E.2	Kesesuaian sarana prasarana, teknologi dan sistem informasi yang sudah ada dengan perkembangan ipteks dan kebutuhan mahasiswa pada bidang Tridarma dan penunjang.	95%
E.3	Kecukupan sarana prasarana, teknologi dan sistem informasi bagi mahasiswa dalam melaksanakan Tridarma dan kegiatan lainnya.	90%
E.4	Kemutakhiran sarana prasarana, teknologi dan sistem informasi bagi mahasiswa dalam melaksanakan Tridarma dan kegiatan lainnya.	90%
E.5	Kemudahan mengakses dan menggunakan sarana prasarana, teknologi dan sistem informasi bagi mahasiswa dalam melaksanakan Tridarma dan kegiatan lainnya.	90%
E.6	Kecepatan dan ketepatan dalam pengadaan, pemeliharaan dan pengelolaan sarana prasarana, teknologi dan sistem informasi bagi mahasiswa.	85%
TINGKAT KEPUASAN DOSEN TERHADAP SARANA PRASARANA		90%



Simpulan

Berdasarkan hasil survei yang telah dilakukan di lingkungan Program Studi S1 Matematika, Fakultas Sains dan Matematika UKSW, maka dapat disimpulkan bahwa Tingkat kepuasan Dosen terhadap Sarana Prasarana dan Teknologi / Sistem Informasi mencapai 90%. Indikator dengan capaian tertinggi sebesar 95% yaitu: E2. Indikator dengan capaian terendah sebesar 85% yaitu E6.

Survei 6. Hasil Survei Kepuasan Dosen Terhadap Pengelolaan Keuangan

Responden Survei

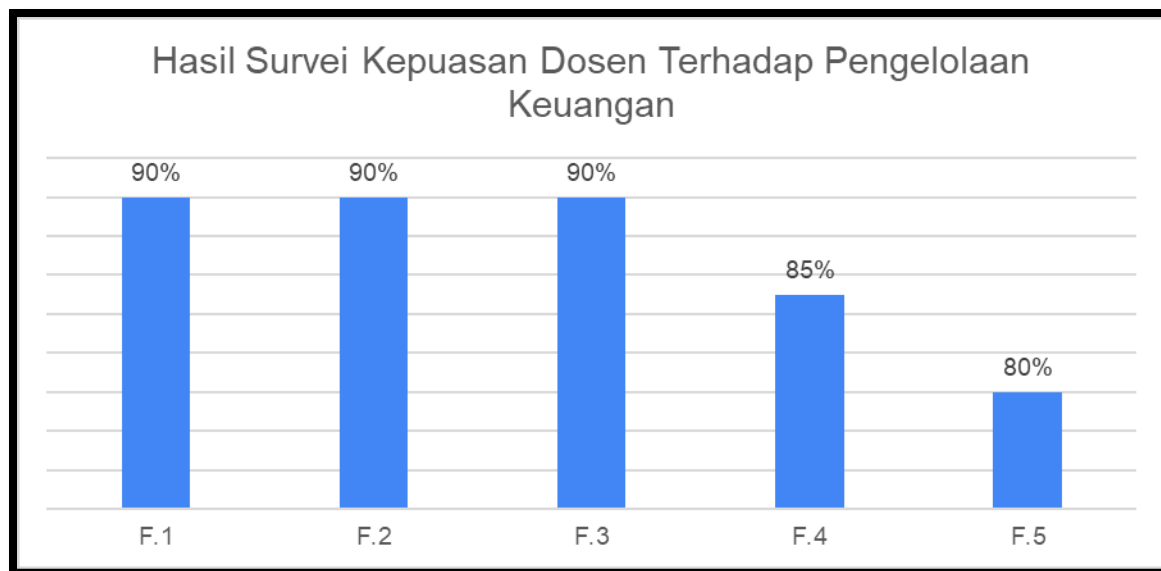
Jumlah Responden	
Jumlah Responden Laki-laki	3
Jumlah Responden Perempuan	2
Total Responden	5
Total Jumlah Dosen	5
Persentase Jumlah Responden	100.00%

Hasil Survei

Hasil Survei Kepuasan Dosen Terhadap Pengelolaan Keuangan

NO	INDIKATOR	Hasil Survei
F.1	Ketersediaan dan keterlaksanaan (implementasi) kebijakan formal dan prosedur yang jelas tentang pengaturan perencanaan, realisasi dan pertanggungjawaban keuangan.	90%
F.2	Keterlaksanaan dan realisasi perencanaan keuangan yang baik dan terbuka untuk menjamin keterlaksanaan pembelajaran, penelitian, pengabdian kepada masyarakat dan kegiatan-kegiatan penunjang lainnya.	90%
F.3	Keterlaksanaan pertanggungjawaban dan pelaporan anggaran yang tertib untuk menjamin akuntabilitas keuangan.	90%

F.4	Keterlaksanaan dan realisasi rencana investasi untuk menjamin keterlaksanaan pembelajaran, penelitian, pengabdian kepada masyarakat dan kegiatan-kegiatan penunjang lainnya.	85%
F.5	Ketersediaan dan kemudahan penggunaan sistem informasi keuangan dan akuntansi di UKSW.	80%
TINGKAT KEPUASAN DOSEN TERHADAP PENGELOLAAN KEUANGAN		87%



Simpulan

Berdasarkan hasil survei yang telah dilakukan di lingkungan Program Studi S1 Matematika, Fakultas Sains dan Matematika UKSW, maka dapat disimpulkan bahwa Tingkat kepuasan Dosen terhadap pengelolaan keuangan mencapai 87%. Indikator dengan capaian tertinggi sebesar 90% yaitu F1, F2 dan F3. Indikator dengan capaian terendah sebesar 80% yaitu F5.

Survei 7. Hasil Survei Kepuasan Dosen Terhadap Pengelolaan Penelitian dan Pengabdian Kepada Masyarakat

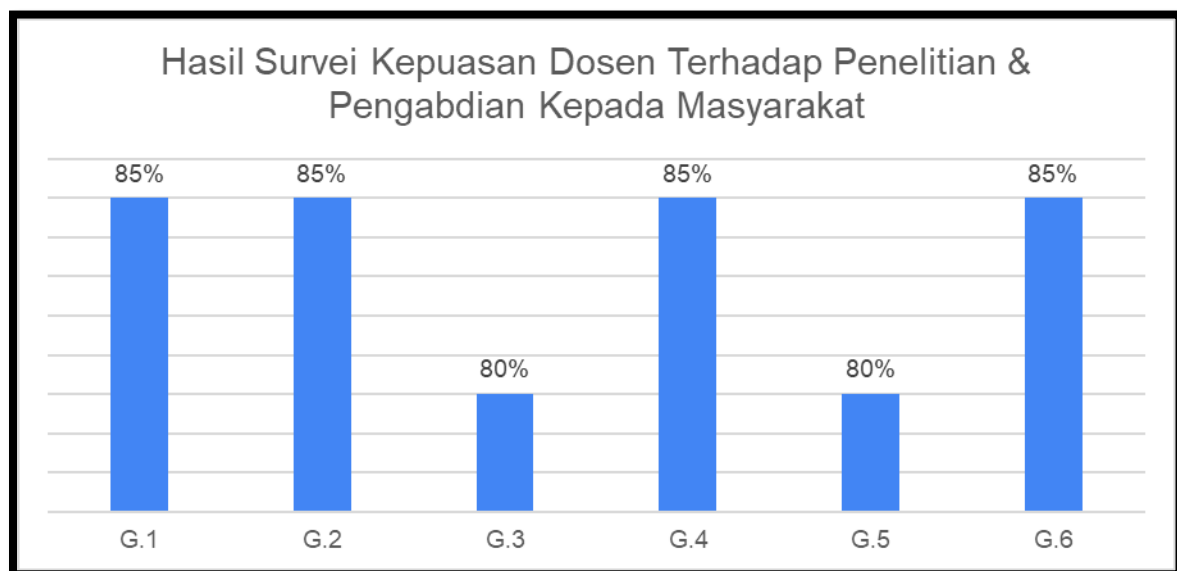
Responden Survei

Jumlah Responden	
Jumlah Responden Laki-laki	3
Jumlah Responden Perempuan	2
Total Responden	5
Total Jumlah Dosen	5
Persentase Jumlah Responden	100.00%

Hasil Survei

Hasil Survei Kepuasan Dosen Terhadap Pengelolaan Penelitian dan Pengabdian Kepada Masyarakat

NO	INDIKATOR	Hasil Survei
G.1	Kemudahan mendapatkan layanan dari Kantor Direktorat Riset dan Pengabdian Masyarakat dan Koordinator Riset, Inovasi dan Kewirausahaan sebagai unit pengelola penelitian dan pengabdian kepada masyarakat.	85%
G.2	Ketersediaan dan keterlaksanaan rencana strategis/ peta jalan/ roadmap penelitian dan pengabdian kepada masyarakat di level fakultas dan universitas.	85%
G.3	Kelengkapan kebijakan, standar, prosedur, dan panduan pelaksanaan penelitian dan pengabdian kepada masyarakat.	80%
G.4	Keterlaksanaan program peningkatan kompetensi peneliti dan pelaksana pengabdian kepada masyarakat yang dilaksanakan aras fakultas dan universitas.	85%
G.5	Ketersediaan dan kemutakhiran sarana prasarana dan sistem informasi untuk meningkatkan kinerja penelitian dan pengabdian kepada masyarakat.	80%
G.6	Ketersediaan dan keterlaksanaan kebijakan pemberian insentif publikasi hasil penelitian dan pengabdian kepada masyarakat yang layak.	85%
TINGKAT KEPUASAN DOSEN TERHADAP PENGELOLAAN PENELITIAN & PENGABDIAN KEPADA MASYARAKAT		83%



Simpulan

Berdasarkan hasil survei yang telah dilakukan di lingkungan Program S1 Matematika, Fakultas Sains dan Matematika UKSW, maka dapat disimpulkan bahwa Tingkat kepuasan Dosen terhadap pengelolaan penelitian dan pengabdian kepada Masyarakat mencapai 83%. Indikator dengan capaian tertinggi sebesar 85% yaitu G1, G2, G4 dan G6. Indikator dengan capaian terendah sebesar 80% yaitu G3 dan G5.

G2.5.5 Hasil Survei Program Studi S1 Pendidikan Fisika

Survei 1. Hasil Survei Pemahaman Dosen Terhadap Visi Misi Universitas Dan Fakultas, Serta Visi Keilmuan Program Studi

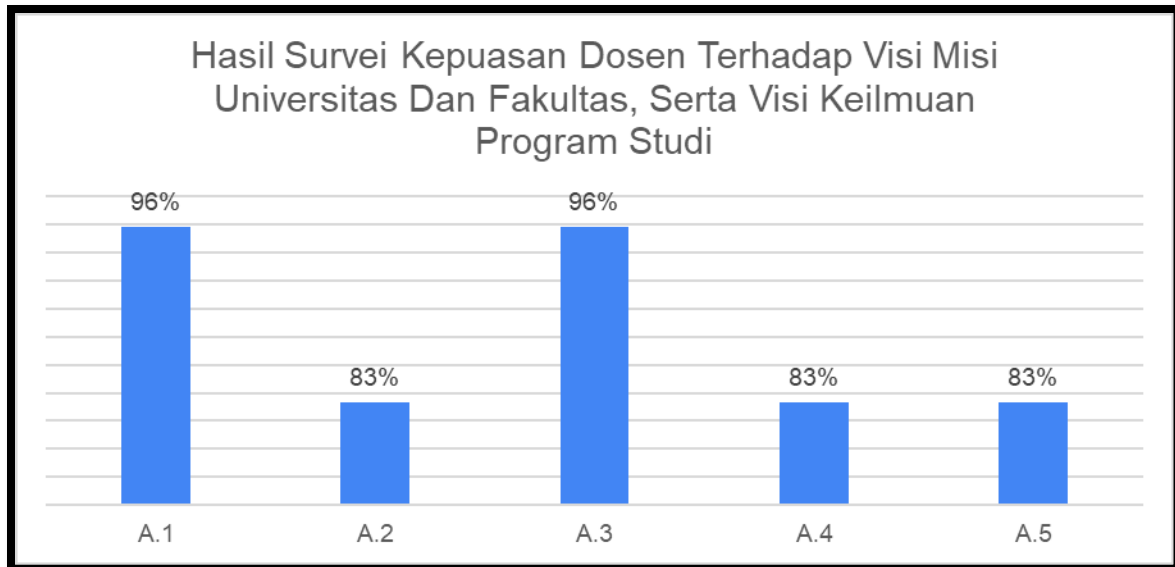
Responden Survei

Jumlah Responden	
Jumlah Responden Laki-laki	1
Jumlah Responden Perempuan	5
Total Responden	6
Total Jumlah Dosen	6
Persentase Jumlah Responden	100.00%

Hasil Survei

Hasil Survei Pemahaman Dosen Terhadap Visi Misi Universitas Dan Fakultas, Serta Visi Keilmuan Program Studi

NO	INDIKATOR	Hasil Survei
A.1	Kemudahan mendapatkan informasi tentang visi misi universitas dan fakultas, serta visi keilmuan program studi, baik melalui media elektronik, media cetak, maupun forum-forum pertemuan.	96%
A.2	Kemudahan memahami visi misi universitas dan fakultas, serta visi keilmuan program studi.	83%
A.3	Keinginan saya untuk mewujudkan visi misi universitas dan fakultas, serta visi keilmuan program studi dalam kehidupan di kampus dan masyarakat.	96%
A.4	Kemampuan saya untuk mewujudkan visi misi universitas dan fakultas, serta visi keilmuan program studi dalam kehidupan di kampus dan masyarakat.	83%
A.5	Kemudahan mengimplementasikan nilai-nilai satya wacana untuk mewujudkan visi misi universitas dan fakultas, serta visi keilmuan program studi	83%
Tingkat Kepuasan Dosen Terhadap Visi Misi		88%



Simpulan

Berdasarkan hasil survei yang telah dilakukan di lingkungan Program Studi S1 Pendidikan Fisika, Fakultas Sains dan Matematika UKSW, maka dapat disimpulkan bahwa Tingkat Pemahaman Dosen terhadap Visi Misi Universitas dan Fakultas, Serta Visi Keilmuan Program Studi mencapai 88%. Indikator dengan capaian tertinggi sebesar 96% yaitu: A1 dan A3. Indikator dengan capaian terendah sebesar 83% yaitu: A2, A4 dan A5.

Survei 2. Hasil Survei Kepuasan Dosen Terhadap Tata Pamong Dan Tata Kelola Universitas, Fakultas Dan Program Studi

Responden Survei

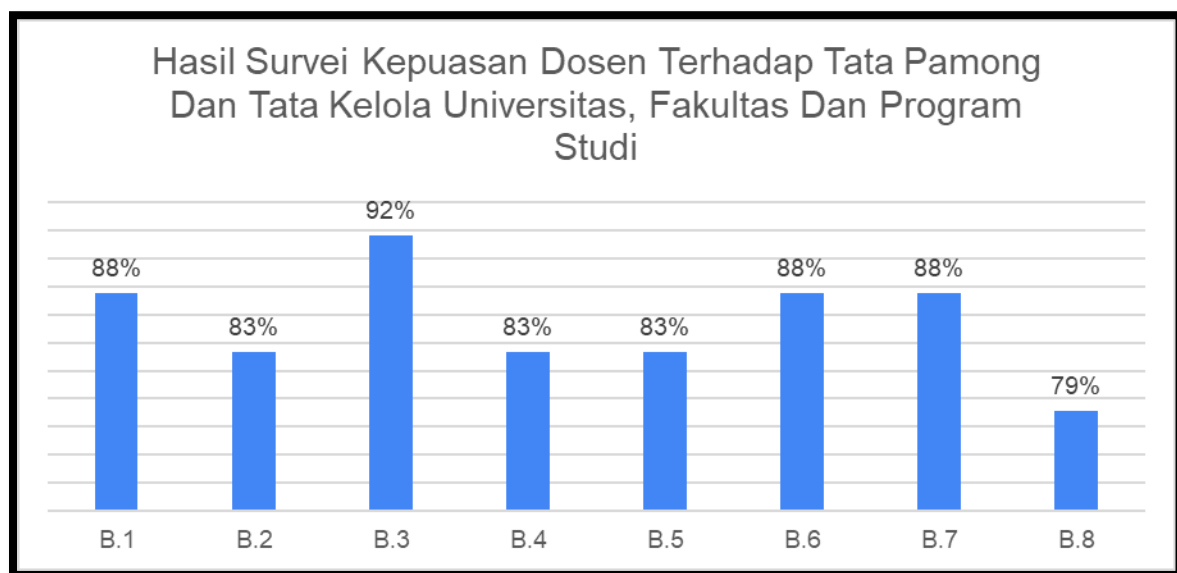
Jumlah Responden	
Jumlah Responden Laki-laki	1
Jumlah Responden Perempuan	5
Total Responden	6
Total Jumlah Dosen	6
Persentase Jumlah Responden	100.00%

Hasil Survei

Hasil Survei Kepuasan Dosen Terhadap Tata Pamong Dan Tata Kelola Universitas, Fakultas Dan Program Studi

NO	INDIKATOR	Hasil Survei
B.1	Kemampuan universitas, fakultas dan program studi dalam merencanakan program jangka panjang, jangka menengah dan jangka pendek.	88%
B.2	Kemampuan universitas, fakultas dan program studi dalam melaksanakan program jangka panjang, jangka menengah dan jangka pendek.	83%

B.3	Kemampuan universitas, fakultas dan program studi dalam mengawasi, mengendalikan dan mengevaluasi hasil pelaksanaan program jangka panjang, jangka menengah dan jangka pendek.	92%
B.4	Kemampuan dan upaya-upaya yang sudah dilakukan universitas, fakultas dan program studi dalam mewujudkan kredibilitas lembaga.	83%
B.5	Kemampuan dan upaya-upaya yang sudah dilakukan universitas, fakultas dan program studi dalam mewujudkan transparansi lembaga.	83%
B.6	Kemampuan dan upaya-upaya yang sudah dilakukan universitas, fakultas dan program studi dalam mewujudkan akuntabilitas lembaga.	88%
B.7	Kemampuan dan upaya-upaya yang sudah dilakukan universitas, fakultas dan program studi dalam mewujudkan lembaga yang bertanggungjawab.	88%
B.8	Kemampuan dan upaya-upaya yang sudah dilakukan universitas, fakultas dan program studi dalam mewujudkan keadilan di semua aspek pengelolaan lembaga.	79%
Tingkat Kepuasan Dosen Terhadap Tata Pamong Dan Tata Kelola		85%



Simpulan

Berdasarkan hasil survei yang telah dilakukan di lingkungan Program Studi S1 Pendidikan Fisika, Fakultas Sains dan Matematika UKSW, maka dapat disimpulkan bahwa Tingkat kepuasan Dosen terhadap Tata pamong dan Tata Kelola Universitas, Fakultas dan Program Studi mencapai 85%. Indikator dengan capaian tertinggi sebesar 92% yaitu B3. Indikator dengan capaian terendah sebesar 79% yaitu: B8.

Survei 3. Hasil Survei Kepuasan Dosen Terhadap Pengelolaan Kerjasama

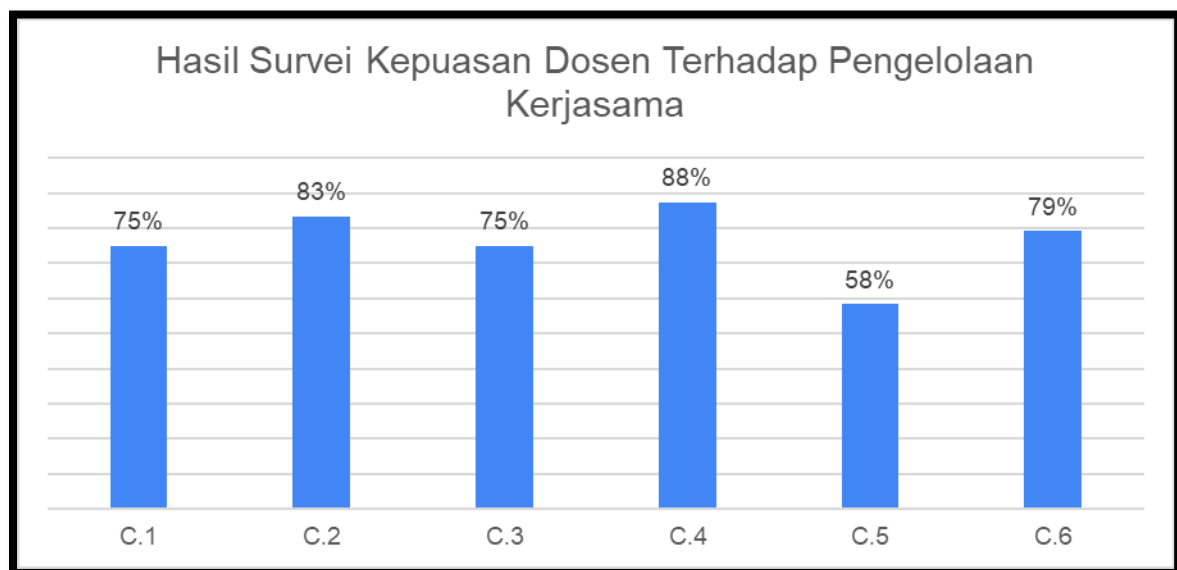
Responden Survei

Jumlah Responden	
Jumlah Responden Laki-laki	1
Jumlah Responden Perempuan	5
Total Responden	6
Total Jumlah Dosen	6
Persentase Jumlah Responden	100.00%

Hasil Survei

Hasil Survey Kepuasan Dosen Terhadap Pengelolaan Kerjasama

NO	INDIKATOR	Hasil Survei
C.1	Kemudahan mendapat informasi tentang kebijakan, standar, prosedur dan panduan terkait kerjasama kelembagaan.	75%
C.2	Kemudahan menyusun dokumen kerjasama (PKS/ MoU/ MoA/ IA).	83%
C.3	Kejelasan rencana bidang kerjasama universitas dan fakultas.	75%
C.4	Kemudahan melakukan kegiatan bersama mitra kerjasama.	88%
C.5	Keterlaksanaan monitoring dan evaluasi kerjasama dengan mitra, serta tindak lanjutnya.	58%
C.6	Kecukupan sumber daya (dana, fasilitas, kebijakan) yang disediakan UKSW untuk pelaksanaan kegiatan bersama mitra kerjasama.	79%
TINGKAT KEPUASAN DOSEN TERHADAP PENGELOLAAN KERJASAMA		76%



Simpulan

Berdasarkan hasil survei yang telah dilakukan di lingkungan Program Studi S1 Pendidikan Fisika, Fakultas Sains dan Matematika UKSW, maka dapat disimpulkan bahwa Tingkat kepuasan Dosen terhadap Pengelolaan Kerjasama mencapai 76%. Indikator dengan capaian tertinggi sebesar 88% yaitu C4. Indikator dengan capaian terendah sebesar 58% yaitu C5.

Survei 4. Hasil Survei Kepuasan Dosen Terhadap Pengelolaan Sumber Daya Manusia

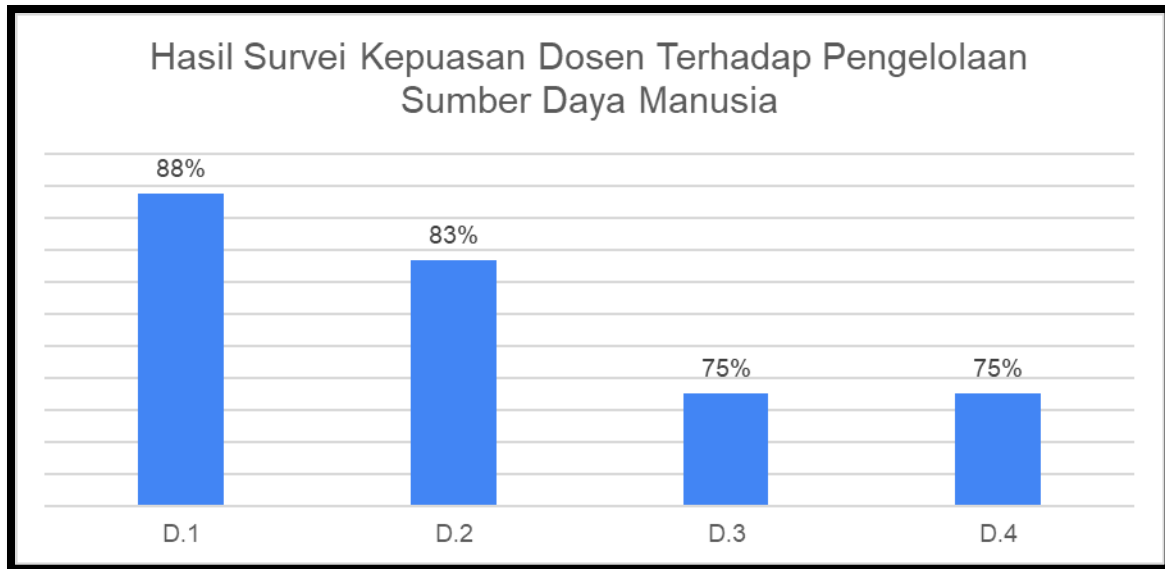
Responden Survei

Jumlah Responden	
Jumlah Responden Laki-laki	1
Jumlah Responden Perempuan	5
Total Responden	6
Total Jumlah Dosen	6
Persentase Jumlah Responden	100.00%

Hasil Survei

Hasil Survei Kepuasan Dosen Terhadap Pengelolaan Sumber Daya Manusia

NO	INDIKATOR	Hasil Survei
D.1	Ketersediaan dan keterlaksanaan (implementasi) rencana pengembangan SDM, kebijakan, standar, dan prosedur pengelolaan SDM.	88%
D.2	Ketersediaan dan keterlaksanaan (implementasi) sistem rekrutmen, seleksi, penempatan, orientasi, pengembangan dan penyiapan SDM menghadapi masa purna tugas.	83%
D.3	Ketersediaan dan keterlaksanaan kebijakan promosi, mutasi dan demosi yang jelas.	75%
D.4	Ketersediaan sistem <i>reward and punishment</i> dan keterlaksanaannya.	75%
TINGKAT KEPUASAN DOSEN TERHADAP PENGELOLAAN SUMBER DAYA MANUSIA		80%



Simpulan

Berdasarkan hasil survei yang telah dilakukan di lingkungan Program Studi S1 Pendidikan Fisika, Fakultas Sains dan Matematika UKSW, maka dapat disimpulkan bahwa Tingkat kepuasan Dosen terhadap Pengelolaan Sumber Daya Manusia mencapai 80%. Indikator dengan capaian tertinggi sebesar 88% yaitu D1. Indikator dengan capaian terendah sebesar 75% yaitu D3 dan D4.

Survei 5. Hasil Survei Kepuasan Dosen terhadap Sarana Prasarana dan Teknologi / Sistem Informasi

Responden Survey

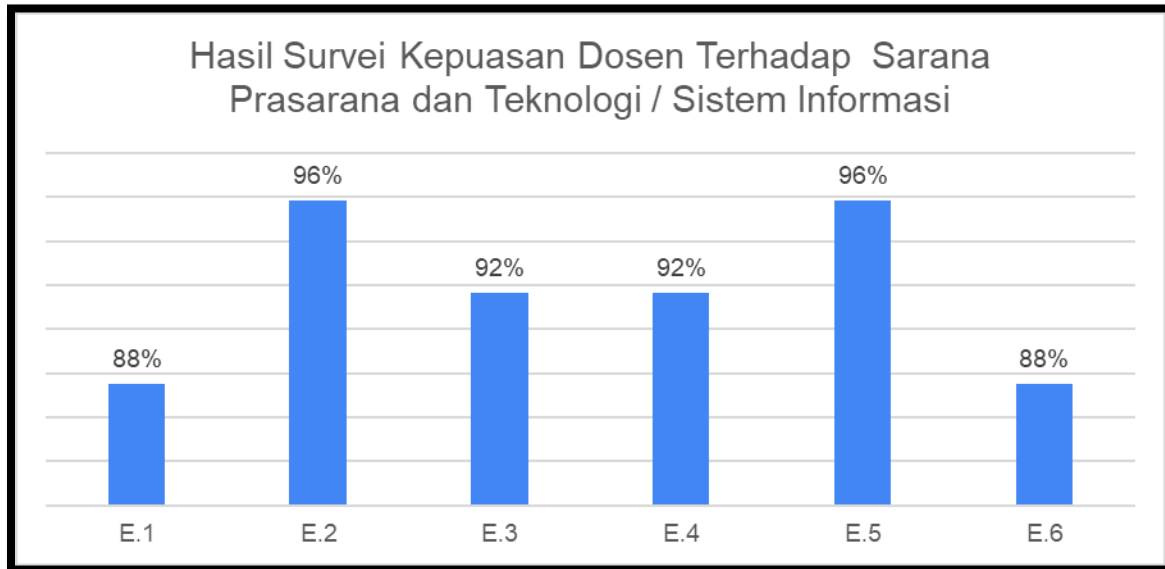
Jumlah Responden	
Jumlah Responden Laki-laki	1
Jumlah Responden Perempuan	5
Total Responden	6
Total Jumlah Dosen	6
Persentase Jumlah Responden	100.00%

Hasil Survei

Hasil Survei Kepuasan Dosen terhadap Sarana Prasarana dan Teknologi / Sistem Informasi

NO	INDIKATOR	Hasil Survei
E.1	Kesesuaian rencana pengembangan sarana prasarana, teknologi dan sistem informasi dengan perkembangan ipteks dan kebutuhan mahasiswa pada bidang Tridarma dan penunjang.	88%
E.2	Kesesuaian sarana prasarana, teknologi dan sistem informasi yang sudah ada dengan perkembangan ipteks dan kebutuhan mahasiswa pada bidang Tridarma dan penunjang.	96%

E.3	Kecukupan sarana prasarana, teknologi dan sistem informasi bagi mahasiswa dalam melaksanakan Tridarma dan kegiatan lainnya.	92%
E.4	Kemutakhiran sarana prasarana, teknologi dan sistem informasi bagi mahasiswa dalam melaksanakan Tridarma dan kegiatan lainnya.	92%
E.5	Kemudahan mengakses dan menggunakan sarana prasarana, teknologi dan sistem informasi bagi mahasiswa dalam melaksanakan Tridarma dan kegiatan lainnya.	96%
E.6	Kecepatan dan ketepatan dalam pengadaan, pemeliharaan dan pengelolaan sarana prasarana, teknologi dan sistem informasi bagi mahasiswa.	88%
TINGKAT KEPUASAN DOSEN TERHADAP SARANA PRASARANA		92%



Simpulan

Berdasarkan hasil survei yang telah dilakukan di lingkungan Program Studi S1 Pendidikan Fisika, Fakultas Sains dan Matematika UKSW, maka dapat disimpulkan bahwa Tingkat kepuasan Dosen terhadap Sarana Prasarana dan Teknologi / Sistem Informasi mencapai 92%. Indikator dengan capaian tertinggi sebesar 96% yaitu: E2 dan E6. Indikator dengan capaian terendah sebesar 88% yaitu E1 dan E6.

Survei 6. Hasil Survei Kepuasan Dosen Terhadap Pengelolaan Keuangan

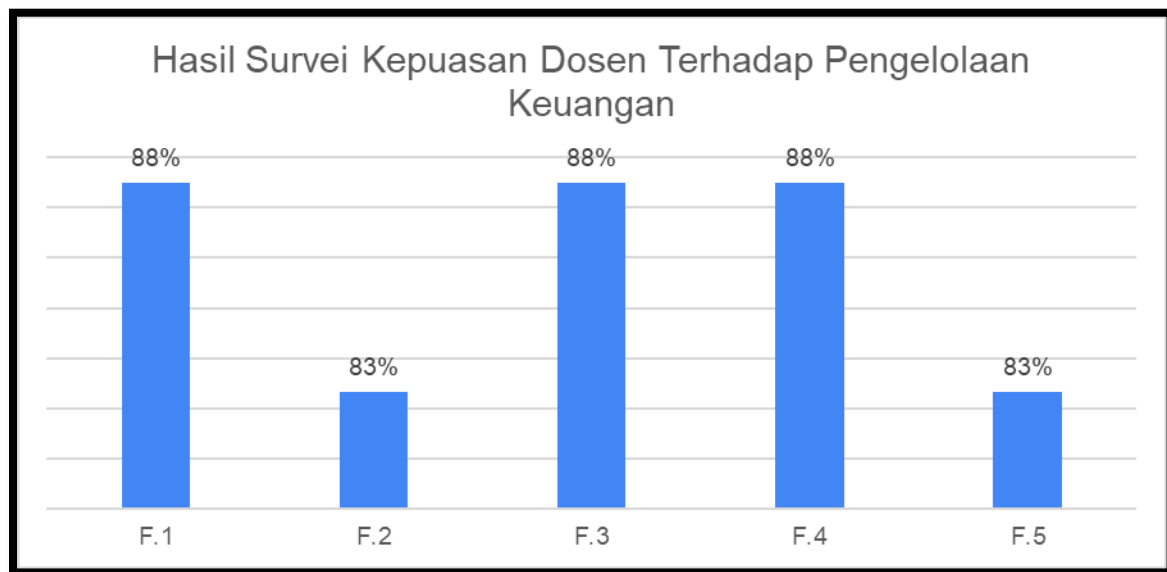
Responden Survei

Jumlah Responden	
Jumlah Responden Laki-laki	1
Jumlah Responden Perempuan	5
Total Responden	6
Total Jumlah Dosen	6
Persentase Jumlah Responden	100.00%

Hasil Survei

Hasil Survei Kepuasan Dosen Terhadap Pengelolaan Keuangan

NO	INDIKATOR	Hasil Survei
F.1	Ketersediaan dan keterlaksanaan (implementasi) kebijakan formal dan prosedur yang jelas tentang pengaturan perencanaan, realisasi dan pertanggungjawaban keuangan.	88%
F.2	Keterlaksanaan dan realisasi perencanaan keuangan yang baik dan terbuka untuk menjamin keterlaksanaan pembelajaran, penelitian, pengabdian kepada masyarakat dan kegiatan-kegiatan penunjang lainnya.	83%
F.3	Keterlaksanaan pertanggungjawaban dan pelaporan anggaran yang tertib untuk menjamin akuntabilitas keuangan.	88%
F.4	Keterlaksanaan dan realisasi rencana investasi untuk menjamin keterlaksanaan pembelajaran, penelitian, pengabdian kepada masyarakat dan kegiatan-kegiatan penunjang lainnya.	88%
F.5	Ketersediaan dan kemudahan penggunaan sistem informasi keuangan dan akuntansi di UKSW.	83%
TINGKAT KEPUASAN DOSEN TERHADAP PENGELOLAAN KEUANGAN		86%



Simpulan

Berdasarkan hasil survei yang telah dilakukan di lingkungan Program Studi S1 Pendidikan Fisika, Fakultas Sains dan Matematika UKSW, maka dapat disimpulkan bahwa Tingkat kepuasan Dosen terhadap pengelolaan keuangan mencapai 86%. Indikator dengan capaian tertinggi sebesar 88% yaitu F1, F3 dan F4. Indikator dengan capaian terendah sebesar 83% yaitu F2 dan F5.

Survei 7. Hasil Survei Kepuasan Dosen Terhadap Pengelolaan Penelitian dan Pengabdian Kepada Masyarakat

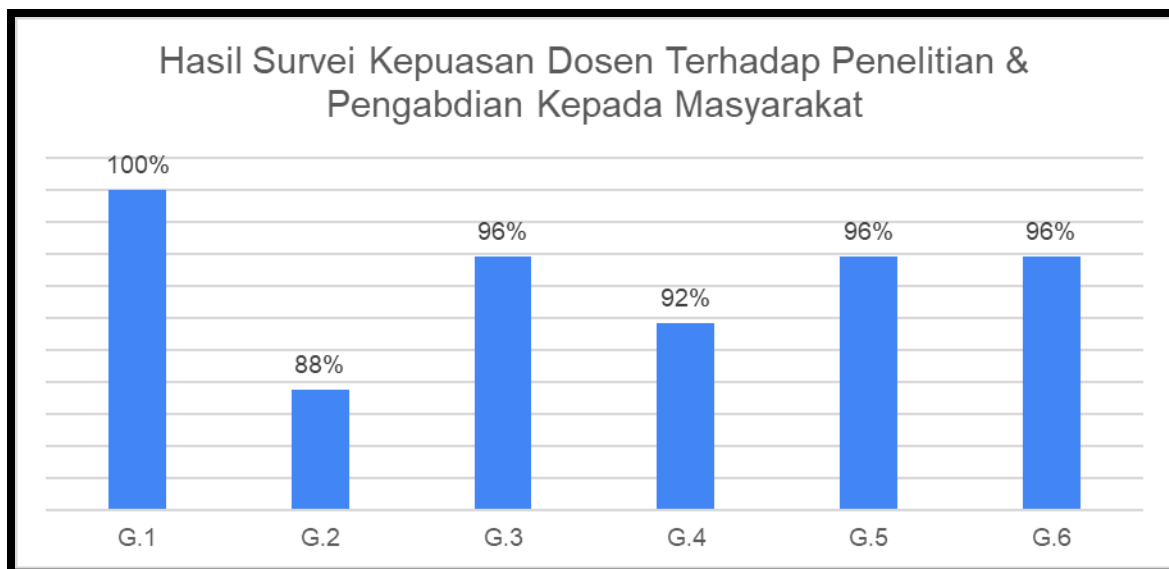
Responden Survei

Jumlah Responden	
Jumlah Responden Laki-laki	1
Jumlah Responden Perempuan	5
Total Responden	6
Total Jumlah Dosen	6
Persentase Jumlah Responden	100.00%

Hasil Survei

Hasil Survei Kepuasan Dosen Terhadap Pengelolaan Penelitian dan Pengabdian Kepada Masyarakat

NO	INDIKATOR	Hasil Survei
G.1	Kemudahan mendapatkan layanan dari Kantor Direktorat Riset dan Pengabdian Masyarakat dan Koordinator Riset, Inovasi dan Kewirausahaan sebagai unit pengelola penelitian dan pengabdian kepada masyarakat.	100%
G.2	Ketersediaan dan keterlaksanaan rencana strategis/ peta jalan/ roadmap penelitian dan pengabdian kepada masyarakat di level fakultas dan universitas.	88%
G.3	Kelengkapan kebijakan, standar, prosedur, dan panduan pelaksanaan penelitian dan pengabdian kepada masyarakat.	96%
G.4	Keterlaksanaan program peningkatan kompetensi peneliti dan pelaksana pengabdian kepada masyarakat yang dilaksanakan aras fakultas dan universitas.	92%
G.5	Ketersediaan dan kemitakhiran sarana prasarana dan sistem informasi untuk meningkatkan kinerja penelitian dan pengabdian kepada masyarakat.	96%
G.6	Ketersediaan dan keterlaksanaan kebijakan pemberian insentif publikasi hasil penelitian dan pengabdian kepada masyarakat yang layak.	96%
TINGKAT KEPUASAN DOSEN TERHADAP PENGELOLAAN PENELITIAN & PENGABDIAN KEPADA MASYARAKAT		94%



Simpulan

Berdasarkan hasil survei yang telah dilakukan di lingkungan Program S1 Pendidikan Fisika, Fakultas Sains dan Matematika UKSW, maka dapat disimpulkan bahwa Tingkat kepuasan Dosen terhadap pengelolaan penelitian dan pengabdian kepada Masyarakat mencapai 94%. Indikator dengan capaian tertinggi sebesar 100% yaitu G1. Indikator dengan capaian terendah sebesar 88% yaitu G2.

G2.5.6 Hasil Survei Program Studi S2 Sains Data

Survei 1. Hasil Survei Pemahaman Dosen Terhadap Visi Misi Universitas Dan Fakultas, Serta Visi Keilmuan Program Studi

Responden Survei

Jumlah Responden	
Jumlah Responden Laki-laki	3
Jumlah Responden Perempuan	0
Total Responden	3
Total Jumlah Dosen	5
Persentase Jumlah Responden	60.00%

Hasil Survei

Hasil Survei Pemahaman Dosen Terhadap Visi Misi Universitas Dan Fakultas, Serta Visi Keilmuan Program Studi

NO	INDIKATOR	Hasil Survei
A.1	Kemudahan mendapatkan informasi tentang visi misi universitas dan fakultas, serta visi keilmuan program studi, baik melalui media elektronik, media cetak, maupun forum-forum pertemuan.	100%
A.2	Kemudahan memahami visi misi universitas dan fakultas, serta visi keilmuan program studi.	100%